



**Gemeinde Nunningen**  
**4208 Nunningen**

# **Jahresrechnung 2025**

---

Gemeinderat	11. Mai 2026
Gemeindeversammlung	16. Juni 2026

---

## Inhaltsverzeichnis

Titelblatt		Seite
<b>Bericht und Antrag</b>		
1	Berichterstattung Rechnung 2025	3
2	Erklärung Finanzverwaltung	8
3	Bestätigungsbericht Revisionsstelle	9
4	Beschluss und Antrag	10
<b>Jahresrechnung - Finanzbericht</b>		
4	<b>Finanzierung</b>	11
5	<b>Erfolgsrechnung</b>	18
6	<b>Investitionsrechnung</b>	25
7	<b>Bilanz</b>	27
8	<b>Geldflussrechnung</b>	29
9	<b>Anhang</b>	
<b>Grundlagen und Grundsätze der Rechnungslegung</b>		
A0	Angewandtes Regelwerk und Abweichungen	31
A0	Rechnungslegungsgrundsätze, Bilanzierungs- und Bewertungsvorschriften	32
<b>Finanzinformationen</b>		
A1	Finanzanlagen / Wertschriften	Verzicht
A2	Anlagespiegel inkl. Finanzvermögen	33
A3	Beteiligungsspiegel	42
A4	Brandversicherungswerte	43
A5	Angaben über eigene ausgegebene Anleihen	keine
A6	Rückstellungsspiegel	keine
A7	Eigenkapitalnachweis und Ausweis Werterhalt	45
A8	Gewährleistungsspiegel	47

A9	Verpflichtungen für Rückzahlungen Bevorschussungen	keine
A10	Nicht bilanzierte Leasingverpflichtungen	48
A11	Sonderrechnungen (falls nicht bilanziert)	keine
A12	Ergänzende Sachgruppengliederung (falls Leitgemeinde)	keine
<b>Kreditwesen</b>		
A13	Nachtragskreditkontrolle	49
A14	Verpflichtungskreditkontrolle	52
<b>Finanzkennzahlen</b>		
A15	Finanzkennzahlen	54

<b>Jahresrechnung - Details zum Finanzbericht</b>		
10	<b>Erfolgsrechnung</b>	57
11	<b>Investitionsrechnung</b>	107
12	<b>Bilanz</b>	116

## Berichterstattung zur Jahresrechnung 2025

### Erfolgsrechnung – Überblick

Die Rechnung weist bei einem Aufwand von Fr. 10'460'135.54 und einem Ertrag von Fr. 11'966'627.53 einen **Ertragsüberschuss von Fr. 1'506'491.99** aus. Budgetiert war ein Aufwandüberschuss von Fr. 279'244. Somit schliesst die Jahresrechnung 2025 um Fr. 1'785'735.99 besser ab als im Budget vorgesehen. Das sehr gute Ergebnis ist vor allem auf die Steuereinnahmen und Reduktion von Wertberichtigungen auf Steuerforderungen zurückzuführen. Leider können mit dem Ertragsüberschuss keine zusätzlichen Abschreibungen getätigt werden, da wir bei den Investitionen des Steuerhaushaltes mehr Einnahmen als Ausgaben haben. Somit wird der gesamte Ertragsüberschuss in das Eigenkapital eingelegt. **Durch die Einlage erhöht sich das Eigenkapital auf Fr. 6'001'635.93.**

Nachfolgend finden Sie die wichtigsten Abweichungen zum Budget.

<u>0 Allgemeine Verwaltung</u>	Rechnung	Budget	Abweichung
	-1'146'267.47	-1'153'930	7'662.53

Der Bereich allg. Verwaltung schliesst mit einem um rund Fr. 7'700 tieferen Nettoaufwand ab als im Budget vorgesehen. Die wichtigsten Abweichungen finden wir in folgenden Positionen: Löhne hauptamtliches Personal inkl. Sozialleistungen (+39'686.95) infolge Aufstockung Stellenprozente durch Übernahme Finanzverwaltung Schulen Gilgenberg und temporäre Aufstockung infolge interner Projektleitung für die Umstellung der Fachapplikationen und weitere Begleitung Sachbearbeitung Finanzen, Anschaffung Hardware (+5'321.90), Porti und Versandkosten (-5'133.34), Dienstleistungen Dritter (+8'798.40) durch Erschliessung Gemeindearchiv, Software-Support (+9'240.90), Unterhalt Software (+8'076.85), planmässige Abschreibungen allg. Dienste (+6'488.20), Rückerstattungen Betreuungskosten (+10'493.85), Einnahmen Verwaltungskostenbeiträge Wasser und Abwasser infolge höheren Gebühreneinnahmen (+11'627.25), Tag- und Sitzungsgelder KFI (-7'230), Einnahmen Baubewilligungsgebühren (-8'263), Holzschnitzel/Heizöl (-12'702.90) durch eine Korrektur aus dem Jahr 2020, planmässige Abschreibungen Verwaltungliegenschaften (-44'815.15) infolge zusätzlichen Abschreibungen Vorjahr, interne Verrechnung Hackholz (-5'148.90) und Vermietung Antennenanlage (-11'216.75).

<u>1 Öffentliche Sicherheit</u>	Rechnung	Budget	Abweichung
	-167'202.01	-165'563	-1'639.01

Der Bereich öffentliche Sicherheit schliesst grundsätzlich im Rahmen des Budgets ab. Trotzdem sind folgende Position zu erwähnen: Übungssold (+10'954) durch besser besuchte Übungen und Betriebskosten RZSO (-6'679.80).

## Gemeinde Nunningen

<u>2 Bildung</u>	Rechnung	Budget	Abweichung
	-2'253'746.84	-2'895'698	641'951.16

Der Nettoaufwand im Bereich Bildung liegt mit Fr. 2'253'746.84 rund Fr. 641'950 tiefer als im Budget vorgesehen. Die massive positive Abweichung ist vor allem auf den Beitrag des Zweckverbandes Schule Gilgenberg (-611'953.64) zurückzuführen. Aber auch folgende Positionen beeinflussen das Ergebnis im Bereich Bildung: Beitrag Schulanlage March (+28'851), Beitrag Regionale Musikschule (-31'438.40), Holzschnitzel Primar- und Bezirksschulhaus (-10'886.10) durch eine Korrektur aus dem Jahr 2020, Unterhalt Primarschulhaus (+11'263.96) und Beitrag an die Logopädie (-6'483.95).

<u>3 Kultur/Sport/Freizeit</u>	Rechnung	Budget	Abweichung
	-205'368.30	-176'722	-28'646.30

Im Bereich Kultur/Sport/Freizeit schliessen wir gegenüber Budget mit rund Fr. 28'650 schlechter ab als vorgesehen. Die wesentlichen Mehraufwendungen sind in den Positionen Unterhalt Aussenanlagen und Unterhalt Hofackerhalle. Aber auch die Ausgaben abzüglich Einnahmen «Nunningen Live» tragen zum schlechteren Ergebnis bei (+10'866.27).

<u>4 Gesundheit</u>	Rechnung	Budget	Abweichung
	-646'940.55	-594'779	-52'161.55

Der Nettoaufwand im Bereich Gesundheit beträgt Fr. 646'940.55 und ist somit rund 52'200 höher als im Budget 2025 vorgesehen. Die Mehrkosten sind auf die stationären sowie die ambulanten Pflegekosten zurückzuführen.

<u>5 Soziale Sicherheit</u>	Rechnung	Budget	Abweichung
	-2'141'685.06	-1'827'468	-314'217.06

Der Nettoaufwand im Bereich Soziale Sicherheit ist gegenüber Budget rund Fr. 314'200 höher. Die Mehraufwendungen sind vor allem bei der gesetzlichen Wirtschaftlichen Hilfe und im Asylbereich zu finden. Bei der Sozialadministration und dem Lastenausgleich Sozialhilfe sind nun die def. Schlussrechnungen 2024 und 2025 enthalten. Im Bereich Asyl haben wir von der Sozialregion eine Nachbelastung für nicht oder zuwenig aufgenommenen Asylbewerber für die Jahre 2023 bis 2025 erhalten. Die Kosten Sozialadministration des Kantons wurden 2024 abgegrenzt, welche jedoch nun in der Sozialregion integriert sind und somit steht dieses Konto in der Rechnung 2025 mit Fr. 18'000 im Minus.

## Gemeinde Nunningen

### 6 Verkehr

Rechnung	Budget	Abweichung
-875'643.69	-844'440	-31'203.69

Im Bereich Verkehr ist der Nettoaufwand gegenüber Budget 2025 um rund Fr. 31'200 höher ausgefallen. Die wichtigsten Abweichungen finden wir in folgenden Positionen: Dienstkleider/Sicherheitsausrüstungen (+8'434.44), Planungen/Projektierungen (+9'936.85) durch Ingenieurarbeiten für die Vorbereitung Sanierung «Schräge Lebern», Unterhalt Strassen/Flurwege (+41'045.35), Unterhalt Maschinen/Geräte (+5'817.96) und Unterhalt Fahrzeuge (+12'760.80) durch unvorhergesehene Reparaturen, planmässige Abschreibungen (-26'716.70) infolge tieferen Investitionen sowie Einnahmen für interne Verrechnungen Wasser und Abwasser (+17'908.60), welche nach effektiven Stunden abgerechnet werden.

### 7 Umwelt/Raumordnung

Rechnung	Budget	Abweichung
-118'612.86	-71'312	-47'300.86

Der Bereich Umwelt/Raumordnung schliesst mit einem Nettoaufwand von Fr. 118'612.86 rund Fr. 47'300 höher ab als im Budget vorgesehen. Den grossen Mehraufwand finden wir im Bereich Gewässerverbauungen infolge Hochwasserereignis. Es wurde eine Ereignisanalyse erstellt und es musste Schwemmholz beseitigt und Massnahmen zum Hochwasserschutz getroffen werden. Beim Kantonsbeitrag für Gewässerverbauungen sind die Beiträge 2024 und 2025 enthalten, deshalb ist dieser einiges höher ausgefallen. Im Bereich Friedhof wurde ein Grabfeld geräumt, welches nicht budgetiert war.

### 8 Volkswirtschaft

Rechnung	Budget	Abweichung
5'729.85	-24'129	29'858.85

Der Bereich Volkswirtschaft schliesst mit rund Fr. 29'900 besser ab als im Budget 2025 vorgesehen. Die wesentlichen Abweichungen sind vor allem im Bereich Forstwirtschaft unter folgenden Positionen zu finden: Holzhauerei (-76'180.60), Beitrag an Kanton (+9'930), Verkäufe von Holz (-64'101.35) und Einnahmen Verrechnung Hackholz (-10'297.80). Aber auch im Bereich Elektrizität gab es grössere Abweichungen in den Positionen Strategie Eigenstromversorgung (-19'784.10) und Konzessionsabgabe Primeo (+7'748).

9 Finanzen/Steuern

Rechnung  
9'056'228.92

Budget  
7'474'797

Abweichung  
1'581'431.92

Der Nettoertrag des Aufgabenbereichs Finanzen und Steuern beträgt Fr. 9'056'228.92 und liegt somit rund **Fr. 1'581'400 höher** als im Budget. Die hohe positive Abweichung finden wir vor allem bei den Steuereinnahmen: Natürliche Personen Rechnungsjahr (**+113'685.15**), natürliche Personen Vorjahre inkl. Personalsteuer (**+887'206.45**), juristische Personen Rechnungsjahr (+16'200), juristische Personen Vorjahre (**+306'680.35**), Quellensteuern (**+56'119.86**), Steuern auf Kapitalabfindungen (**+247'921.45**) und bei den Grundstückgewinnsteuern (**-74'043.55**). Weitere Positionen, welche das Ergebnis positiv beeinflussen sind: Eingang abgeschriebene Steuern (+10'126.07), Wertberichtigungen und Forderungsverluste (-67'774.99) und Einnahmen interne Verrechnung Zinsen Abwasser (+11'772.70). Negativ beeinflusst werden die Finanzen und Steuern durch folgende Positionen: Zinsen auf Steuerforderungen (-6'083.33), Mieteinnahmen Bretzwilerstrasse 1 (-19'800) und die negativen Wertberichtigungen der Aktien GZG (+28'543.90).

## Spezialfinanzierungen

### Wasserversorgung

Die Wasserversorgung schliesst mit einem **Ertragsüberschuss von Fr. 194'161.32** ab. Budgetiert wurde ein Ertragsüberschuss von Fr. 37'999. Somit schliesst die Spezialfinanzierung Wasser um Fr. 156'162.32 besser ab als im Budget vorgesehen. Die grösste positive Abweichung finden wir beim Ertrag Wasserverkauf, da sich durch die Umstellung der Fachapplikation der Verrechnungszeitpunkt verschoben hat und rund 4 Monate mehr abgerechnet wurden. Auch die Einnahmen aus Grundgebühren sind höher ausgefallen als im Budget vorgesehen. Aber auch die Einnahmen für den Wasserverkauf (Rückspeisung) und die tieferen Kosten für den Wasserbezug WVG tragen zum besseren Ergebnis bei. Mehraufwand haben wir vor allem beim Unterhalt Reservoir/Leitungsnetz durch viele Wasserleitungsbrüche und Reparaturen von Hydranten. Auch die interne Verrechnung der Finanzverwaltung ist durch die höheren Gebühreneinnahmen höher ausgefallen. Zudem wurden Ingenieurarbeiten benötigt, um die Sanierung «Schräge Lebern» vorzubereiten. Nach Einlage des Ertragsüberschusses in die Spezialfinanzierung beträgt das Kapital der Wasserversorgung **Fr. 656'567.59**.

### Abwasserbeseitigung

Die Abwasserbeseitigung schliesst mit einem **Ertragsüberschuss von Fr. 93'845.61** ab. Budgetiert wurde ein Ertragsüberschuss von Fr. 34'394. Somit schliesst die Abwasserbeseitigung mit rund Fr. 59'451.61 besser ab als budgetiert. Auch in diesem Bereich ist die grösste positive Abweichung beim Ertrag Verbrauchsgebühren, da sich durch die Umstellung der Fachapplikation der Verrechnungszeitpunkt verschoben hat und rund 4 Monate mehr abgerechnet wurden. Auch die Einnahmen aus Grundgebühren sind höher ausgefallen. Weitere positive Abweichungen finden wir in den Positionen Dienstleistungen Dritter und Unterhalt Kanalisation. Mehraufwendungen haben wir in folgenden Positionen: Unterhalt ARA (+14'300), Stromverbrauch ARA und Entsorgung Klärschlamm (+24'300), planmässige Abschreibungen durch Aktivierung des Rückbaus ARA (+25'200), Verrechnung Aufwand Wegmacher (+13'200) und interne Verrechnung von Zinsen infolge

hohem Verwaltungsvermögen (+11'800). Zudem wurden auch hier Vorleistungen vom Ingenieur benötigt für die Vorbereitung Sanierung «Schräge Lebern». Einlagen in den Werterhalt mussten keine mehr getätigt werden, da die Abschreibungen höher sind als die Pflichteinlage. Im Gegenzug konnten die Abschreibungen aus dem Werterhalt entnommen werden. Nach Einlage des Ertragsüberschusses in die Spezialfinanzierung beträgt das Kapital der Abwasserbeseitigung **Fr. 875'599.67**. Das Kapital Werterhalt reduziert sich auf **Fr. 387'329.00**.

### Abfallbeseitigung

Die Abfallbeseitigung schliesst mit einem **Aufwandüberschuss von Fr. 8'712.77** ab. Im Budget war ein Aufwandüberschuss von Fr. 26'480 vorgesehen. Die positive Abweichung ist vor allem auf die Positionen Entsorgung Grünabfälle und Dienstleistungen Dritter zurückzuführen. Bei den Dienstleistungen Dritter für die vorgesehenen Altlastenuntersuchungen wurden im Jahr 2025 das Budget nicht ausgeschöpft und dadurch sind auch keine Bundes- und Kantonsbeiträge eingegangen. Nach Entnahme des Aufwandüberschusses aus der Spezialfinanzierung beträgt das Kapital der Abfallbeseitigung **Fr. 33'353.68**.

### Investitionsrechnung

Im Budget der Investitionsrechnung 2025 waren Nettoinvestitionen von Fr. 1'340'000 vorgesehen. Effektiv schliesst die Investitionsrechnung 2025 bei Ausgaben von Fr. 1'355'056.84 und Einnahmen von Fr. 688'751.70 mit **Nettoinvestitionen von Fr. 666'305.14** ab, was einer Abweichung von Fr. 673'694.86 entspricht. Die Abweichung ist vor allem auf die Bereiche Sport, Gemeindestrassen und Gewässer-verbauungen zurückzuführen.

Einnahmenüberschuss Steuerhaushalt	Fr.	-21'656.36
Nettoinvestitionen Wasserversorgung	Fr.	176'325.77
Nettoinvestitionen Abwasserbeseitigung	Fr.	511'635.73

### Bilanz

Im Jahr 2025 resultiert ein Finanzierungsüberschuss von **Fr. 1'670'480.18**. Per Bilanzstichtag betragen die verzinslichen Darlehensschulden Fr. 12'180'000.-- und sind somit um 1'000'000.-- höher als im Vorjahr. Per 31.12.2025 besteht eine Nettoschuld pro Einwohner von **Fr. 1'749.--**, welche sich gegenüber dem Vorjahr um **Fr. 809.--** reduziert hat.

Nunningen, im Mai 2026



Monika Probst, Finanzverwalterin

## Erklärung Finanzverwaltung

Die Finanzverwaltung bestätigt, dass

- der Finanzhaushalt nach den gesetzlichen Bestimmungen und ordnungsgemäss geführt ist;
- alle buchungspflichtigen Geschäftsfälle in der vorliegenden Jahresrechnung erfasst sind;
- sämtliche Vermögenswerte, Verpflichtungen, Guthaben und Schulden in der Bilanz berücksichtigt sind;
- alle bilanzierungspflichtigen Risiken und Wertebussen bei der Bewertung und Festsetzung der Wertberichtigungen und alle Eventualverpflichtungen, Bürgschaften und Beteiligungsverhältnisse im Anhang aufgeführt sind;
- alle Angaben im Anhang zur Jahresrechnung vollständig und richtig aufgeführt sind;
- alle zum Verständnis des Jahresergebnisses nötigen Informationen in den Kommentaren zur Jahresrechnung enthalten sind.

Gemeindeverwaltung Nunningen



Finanzverwaltung  
Monika Probst

Nunningen, 29. April 2026

An die Gemeindeversammlung  
der Gemeinde Nunningen  
4208 Nunningen

## Bestätigungsbericht der aussenstehenden Revisionsstelle zur Jahresrechnung 2025

Als Revisionsstelle der Gemeinde Nunningen, haben wir die per 31.12.2025 abgeschlossene Jahresrechnung 2025, bestehend aus Bilanz, Erfolgsrechnung, Investitionsrechnung, Geldflussrechnung und Anhang im Sinne der kantonalen Gesetzgebung nach § 156 (GG) geprüft. Die Prüfung der Vorjahresangaben ist von einer anderen Revisionsstelle vorgenommen worden.

Der Gemeinderat ist für die Aufstellung der Jahresrechnung in Übereinstimmung mit den kantonalen und kommunalen Vorschriften verantwortlich. Diese Verantwortung beinhaltet die Ausgestaltung und Umsetzung des internen Kontrollsystems (IKS) sowie die Einhaltung des Rechnungslegungsmodells nach den Vorgaben des zuständigen Departements.

Unsere Verantwortung ist es, aufgrund unserer Prüfung ein Prüfungsurteil über die Jahresrechnung abzugeben. Die Prüfung beinhaltet die Durchführung von Prüfungshandlungen zur Erlangung der Sicherheit, dass die Jahresrechnung frei von falschen Angaben als Folge von Verstössen oder Irrtümern ist. Die Auswahl der Prüfungshandlungen liegt im pflichtgemässen Ermessen des Prüfers. Dies schliesst eine Beurteilung der Risiken wesentlicher falscher Angaben in der Jahresrechnung als Folge von Verstössen oder Irrtümern ein. Bei der Beurteilung dieser Risiken berücksichtigt der Prüfer das vorliegende interne Kontrollsystem, soweit es für die Aufstellung der Jahresrechnung von Bedeutung ist, um die den Umständen entsprechenden Prüfungshandlungen festzulegen, nicht aber um ein Prüfungsurteil über die Wirksamkeit des internen Kontrollsystems abzugeben. Die Prüfung umfasst zudem die Beurteilung der Angemessenheit der angewandten Rechnungslegungsmethoden, die Plausibilität bei vorgenommenen Schätzungen sowie die Würdigung der Gesamtdarstellung der Jahresrechnung. Wir sind der Auffassung, dass die von uns erarbeiteten Prüfungshinweise eine ausreichende und angemessene Grundlage für unser Prüfungsurteil bilden.


Nach unserer Beurteilung entspricht die Jahresrechnung für das am Bilanzstichtag 31.12.2025 abgeschlossene Rechnungsjahr 2025 den kantonalen und kommunalen Vorschriften.

Wir bestätigen, dass wir als aussenstehende Revisionsstelle die kantonalen Bestimmungen zur Befähigung erfüllen.

Wir beantragen, die vorliegende Jahresrechnung 2025 mit einem Ertragsüberschuss vor Ergebnisverwendung von Fr. 1'506'491.99 zu beschliessen.

Egerkingen, 6. Mai 2026

ST Schürmann Treuhand AG



M. Schürmann  
zugelassener Revisionsexperte  
dipl. Wirtschaftsprüfer  
Leitender Revisor



J. Schürmann  
zugelassener Revisionsexperte  
dipl. Wirtschaftsprüfer

## Beschluss und Antrag

### 1 Nachtragskredite

1.1 Dringliche und gebundene Nachtragskredite zur Kenntnisnahme.  
**Fr. 590'382.03** **gemäss Nachkreditkontrolle Seite 49 - 51**

1.2 Ordentliche Nachtragskredite zur Beschlussfassung.  
**keine**

#### Antrag

Es sind keine Nachtragskredite zu genehmigen.

### 2 Jahresrechnung

#### 2.1 Allgemeiner Haushalt

Erfolgsrechnung	Gesamtaufwand	Fr.	10'460'135.54
	Gesamtertrag	Fr.	11'966'627.53
	<b>Ertragsüberschuss (+) / Aufwandüberschuss (-) vor Ergebnisverwendung</b>	<b>Fr.</b>	<b>1'506'491.99</b>
2.1.1 Ergebnisverwendung (nicht budgetiert)	Zusätzliche Abschreibungen	Fr.	-
2.1.2 Ergebnisverwendung (nicht budgetiert)	Bildung Vorfinanzierungen	Fr.	-
2.1.3 Ergebnisverwendung (nicht budgetiert)	Einlage/Entnahme in/aus finanzpolitische Reserve	Fr.	-
<b>2.1.4 Ergebnisverwendung</b>	<b>Einlage in den Bilanzüberschuss (Eigenkapital)</b>	<b>Fr.</b>	<b>1'506'491.99</b>

Die Gemeindeversammlung beschliesst die Ergebnisverwendung gemäss Antrag 2.1.1 bis 2.1.4.

**Durch den Ertragsüberschuss erhöht sich das Eigenkapital (Bilanzüberschuss Sachgruppe 299) auf Fr. 6'001'635.93.**

Investitionsrechnung	Ausgaben Verwaltungsvermögen	Fr.	1'355'056.84
	Einnahmen Verwaltungsvermögen	Fr.	688'751.70
	<b>Nettoinvestitionen Verwaltungsvermögen</b>	<b>Fr.</b>	<b>666'305.14</b>
Bilanz	<b>Bilanzsumme</b>	<b>Fr.</b>	<b>22'511'505.06</b>

2.2	<b>Spezialfinanzierungen</b>	Wasserversorgung	<b>Ertragsüberschuss</b>	Fr.	<b>194'161.32</b>
		Abwasserbeseitigung	<b>Ertragsüberschuss</b>	Fr.	<b>93'845.61</b>
		Abfallbeseitigung	<b>Aufwandüberschuss</b>	Fr.	<b>8'712.77</b>

Der Ertragsüberschuss bzw. Aufwandüberschuss der Spezialfinanzierungen werden dem entsprechenden Eigenkapital zugewiesen bzw. belastet. Durch diese Ergebnisse ergeben sich folgende zweckgebundene Eigenkapitalien:

Wasserversorgung	Verpflichtung (+) / Vorschuss (-)	Fr.	<b>656'567.59</b>
Abwasserbeseitigung	Verpflichtung (+) / Vorschuss (-)	Fr.	<b>875'599.67</b>
Abfallbeseitigung	Verpflichtung (+) / Vorschuss (-)	Fr.	<b>33'353.68</b>

2.3 Die Revisionsstelle hat die vorliegende Jahresrechnung geprüft und beantragt dem Gemeinderat und der Gemeindeversammlung, diese zu beschliessen.

### 3 Antrag

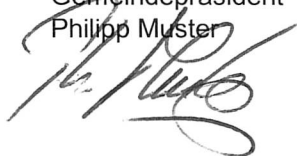
Der Gemeinderat beantragt der Gemeindeversammlung die vorliegende Jahresrechnung 2025 der Gemeinde Nunningen zu beschliessen.

4208 Nunningen, 11. Mai 2026

EINWOHNERGEMEINDE NUNNINGEN


Gemeindepräsident

Philipp Muster



Gemeindeschreiber

Beat Zimmer



# Übersicht

**Gemeinde Nunningen**  
Buchungsperiode 2025

Finanzierung Gemeinde Total	Rechnung 2025	Budget 2025	Rechnung 2024
+ Ertragsüberschuss	1'506'491.99		247'972.08
- Aufwandüberschuss		279'244	
+ Betriebsgewinne (Einlagen in Spezialfinanzierungen EK)	288'006.93	72'393	165'404.18
- Betriebsverluste (Entnahmen in Spezialfinanzierungen EK)	8'712.77	26'480	14'430.39
+ Aufwand für Abschreibungen und Wertberichtigungen	785'180.32	847'079	897'934.43
+ Einlagen in Fonds und Spezialfinanzierungen		29'746	4'536.00
- Entnahmen aus Fonds und Spezialfinanzierungen	143'322.00	118'127	132'032.77
+ Einlagen in das Eigenkapital			
- Entnahmen aus dem Eigenkapital	90'859.15	90'800	90'859.20
<b>Selbstfinanzierung</b>	<b>2'336'785.32</b>	<b>434'567</b>	<b>1'078'524.33</b>
- Nettoinvestitionen Verwaltungsvermögen	666'305.14	1'340'000	1'521'526.82
<b>Finanzierungsüberschuss (+), -fehlbetrag (-)</b>	<b>1'670'480.18</b>	<b>905'433-</b>	<b>443'002.49-</b>
<b>Selbstfinanzierungsgrad (in %)</b>	<b>350.71</b>	<b>32.43</b>	<b>70.88</b>

# Übersicht

**Gemeinde Nunningen**  
Buchungsperiode 2025

Finanzierung Allgemeiner Haushalt	Rechnung 2025	Budget 2025	Rechnung 2024
+ Ertragsüberschuss	1'506'491.99		247'972.08
- Aufwandüberschuss		279'244	
+ Betriebsgewinne (Einlagen in Spezialfinanzierungen EK)			
- Betriebsverluste (Entnahmen aus Spezialfinanzierungen EK)			
+ Aufwand für Abschreibungen und Wertberichtigungen	546'745.92	633'506	666'270.68
+ Einlagen in Fonds und Spezialfinanzierungen			
- Entnahmen aus Fonds und Spezialfinanzierungen			1'070.77
+ Einlagen in das Eigenkapital			
- Entnahmen aus dem Eigenkapital	90'859.15	90'800	90'859.20
<b>Selbstfinanzierung</b>	<b>1'962'378.76</b>	<b>263'462</b>	<b>822'312.79</b>
- Nettoinvestitionen Verwaltungsvermögen	21'656.36-	1'200'000	666'270.68
<b>Finanzierungsüberschuss (+), -fehlbetrag (-)</b>	<b>1'984'035.12</b>	<b>936'538-</b>	<b>156'042.11</b>
<b>Selbstfinanzierungsgrad (in %)</b>	<b>9'061.44-</b>	<b>21.96</b>	<b>123.42</b>

# Übersicht

**Gemeinde Nunningen**  
Buchungsperiode 2025

Finanzierung Spezialfinanzierungen Total	Rechnung 2025	Budget 2025	Rechnung 2024
+ Ertragsüberschuss			
- Aufwandüberschuss			
+ Betriebsgewinne (Einlagen in Spezialfinanzierungen EK)	288'006.93	72'393	165'404.18
- Betriebsverluste (Entnahmen in Spezialfinanzierungen EK)	8'712.77	26'480	14'430.39
+ Aufwand für Abschreibungen und Wertberichtigungen	238'434.40	213'573	231'663.75
+ Einlagen in Fonds und Spezialfinanzierungen		29'746	4'536.00
- Entnahmen aus Fonds und Spezialfinanzierungen	143'322.00	118'127	130'962.00
+ Einlagen in das Eigenkapital			
- Entnahmen aus dem Eigenkapital			
<b>Selbstfinanzierung</b>	<b>374'406.56</b>	<b>171'105</b>	<b>256'211.54</b>
- Nettoinvestitionen Verwaltungsvermögen	687'961.50	140'000	855'256.14
<b>Finanzierungsüberschuss (+), -fehlbetrag (-)</b>	<b>313'554.94-</b>	<b>31'105</b>	<b>599'044.60-</b>
<b>Selbstfinanzierungsgrad (in %)</b>	<b>54.42</b>	<b>122.22</b>	<b>29.96</b>

# Übersicht

**Gemeinde Nunningen**  
Buchungsperiode 2025

Finanzierung Wasserversorgung	Rechnung 2025	Budget 2025	Rechnung 2024
+ Betriebsgewinne (Einlagen in Spezialfinanzierungen EK)	194'161.32	37'999	110'518.10
- Betriebsverluste (Entnahmen in Spezialfinanzierungen EK)			
+ Aufwand für Abschreibungen und Wertberichtigungen	91'781.50	92'166	97'421.75
+ Einlagen in Fonds und Spezialfinanzierungen			
- Entnahmen aus Fonds und Spezialfinanzierungen			
+ Einlagen in das Eigenkapital			
- Entnahmen aus dem Eigenkapital			
<b>Selbstfinanzierung</b>	<b>285'942.82</b>	<b>130'165</b>	<b>207'939.85</b>
- Nettoinvestitionen Verwaltungsvermögen	176'325.77	70'000	107'586.39-
<b>Finanzierungsüberschuss (+), -fehlbetrag (-)</b>	<b>109'617.05</b>	<b>60'165</b>	<b>315'526.24</b>
<b>Selbstfinanzierungsgrad (in %)</b>	<b>162.17</b>	<b>185.95</b>	<b>193.28-</b>

# Übersicht

**Gemeinde Nunningen**  
Buchungsperiode 2025

Finanzierung Abwasserbeseitigung	Rechnung 2025	Budget 2025	Rechnung 2024
+ Betriebsgewinne (Einlagen in Spezialfinanzierungen EK)	93'845.61	34'394	54'886.08
- Betriebsverluste (Entnahmen in Spezialfinanzierungen EK)			
+ Aufwand für Abschreibungen und Wertberichtigungen	143'322.05	118'127	130'962.00
+ Einlagen in Fonds und Spezialfinanzierungen		29'746	4'536.00
- Entnahmen aus Fonds und Spezialfinanzierungen	143'322.00	118'127	130'962.00
+ Einlagen in das Eigenkapital			
- Entnahmen aus dem Eigenkapital			
<b>Selbstfinanzierung</b>	<b>93'845.66</b>	<b>64'140</b>	<b>59'422.08</b>
- Nettoinvestitionen Verwaltungsvermögen	511'635.73	70'000	962'842.53
<b>Finanzierungsüberschuss (+), -fehlbetrag (-)</b>	<b>417'790.07-</b>	<b>5'860-</b>	<b>903'420.45-</b>
<b>Selbstfinanzierungsgrad (in %)</b>	<b>18.34</b>	<b>91.63</b>	<b>6.17</b>

# Übersicht

**Gemeinde Nunningen**  
Buchungsperiode 2025

Finanzierung Abfallbeseitigung	Rechnung 2025	Budget 2025	Rechnung 2024
+ Betriebsgewinne (Einlagen in Spezialfinanzierungen EK)			
- Betriebsverluste (Entnahmen aus Spezialfinanzierungen EK)	8'712.77	26'480	14'430.39
+ Aufwand für Abschreibungen und Wertberichtigungen	3'330.85	3'280	3'280.00
+ Einlagen in Fonds und Spezialfinanzierungen			
- Entnahmen aus Fonds und Spezialfinanzierungen			
+ Einlagen in das Eigenkapital			
- Entnahmen aus dem Eigenkapital			
<b>Selbstfinanzierung</b>	<b>5'381.92-</b>	<b>23'200-</b>	<b>11'150.39-</b>
- Nettoinvestitionen Verwaltungsvermögen			
<b>Finanzierungsüberschuss (+), -fehlbetrag (-)</b>	<b>5'381.92-</b>	<b>23'200-</b>	<b>11'150.39-</b>
<b>Selbstfinanzierungsgrad (in %)</b>	<b>0.00</b>	<b>0</b>	<b>0.00</b>

# Erfolgsrechnung

Gemeinde Nunningen  
Buchungsperiode 2025

Aufgabenbereiche (Funktionale Gliederung)	Rechnung 2025		Budget 2025		Rechnung 2024	
	Aufwand	Ertrag	Aufwand	Ertrag	Aufwand	Ertrag
0 Allgemeine Verwaltung Nettoaufwand	1'765'141.44	618'873.97 1'146'267.47	1'769'655	615'725 1'153'930	1'606'958.13	411'097.90 1'195'860.23
1 Öffentliche Ordnung und Sicherheit, Verteidigung Nettoaufwand	260'684.86	93'482.85 167'202.01	258'763	93'200 165'563	295'220.42	105'361.30 189'859.12
2 Bildung Nettoaufwand	2'456'008.34	202'261.50 2'253'746.84	3'103'831	208'133 2'895'698	2'940'515.73	218'982.65 2'721'533.08
3 Kultur, Sport und Freizeit, Kirche Nettoaufwand	229'595.64	24'227.34 205'368.30	219'622	42'900 176'722	189'952.80	14'921.65 175'031.15
4 Gesundheit Nettoaufwand	646'940.55	646'940.55	594'779	594'779	580'245.59	580'245.59
5 Soziale Sicherheit Nettoaufwand	2'143'803.01	2'117.95 2'141'685.06	1'827'468	1'827'468	1'768'094.80	1'198.50 1'766'896.30
6 Verkehr Nettoaufwand	1'097'815.71	222'172.02 875'643.69	1'046'090	201'650 844'440	1'043'749.67	256'248.40 787'501.27
7 Umwelt und Raumordnung Nettoaufwand	1'563'352.49	1'444'739.63 118'612.86	1'276'769	1'205'457 71'312	1'234'491.30	1'147'737.02 86'754.28
8 Volkswirtschaft Nettoaufwand Nettoertrag	125'433.30 5'729.85	131'163.15	220'529	196'400 24'129	164'482.65 66'784.25	231'266.90
9 Finanzen und Steuern	171'360.20	9'227'589.12	206'370	7'681'167	641'591.21	8'326'460.06
<b>Total Aufwand / Ertrag</b>	<b>10'460'135.54</b>	<b>11'966'627.53</b>	<b>10'523'876</b>	<b>10'244'632</b>	<b>10'465'302.30</b>	<b>10'713'274.38</b>
<b>Ertragsüberschuss</b>	<b>1'506'491.99</b>				<b>247'972.08</b>	
<b>Aufwandüberschuss</b>				<b>279'244</b>		

# Erfolgsrechnung

**Gemeinde Nunningen**  
Buchungsperiode 2025

---

Aufgabenbereiche (Funktionale Gliederung)	Rechnung 2025		Budget 2025		Rechnung 2024	
	Aufwand	Ertrag	Aufwand	Ertrag	Aufwand	Ertrag
<b>Total</b>	<b>11'966'627.53</b>	<b>11'966'627.53</b>	<b>10'523'876</b>	<b>10'523'876</b>	<b>10'713'274.38</b>	<b>10'713'274.38</b>

---

# Erfolgsrechnung

Gemeinde Nunningen  
Buchungsperiode 2025

Gemeinde Total		Rechnung 2025	Budget 2025	Rechnung 2024
30	Personalaufwand	1'844'908.95	1'794'645	1'654'439.08
31	Sach- und übriger Betriebsaufwand	1'808'697.40	1'842'381	1'926'139.12
33	Abschreibungen Verwaltungsvermögen	758'421.42	793'003	773'976.10
35	Einlagen in Fonds und Spezialfinanzierungen	288'006.93	102'139	169'940.18
36	Transferaufwand	5'329'112.72	5'615'773	5'392'221.19
39	Interne Verrechnungen	236'276.07	209'865	247'554.25
	<b>Total Betrieblicher Aufwand</b>	<b>10'265'423.49</b>	<b>10'357'806</b>	<b>10'164'269.92</b>
40	Fiskalertrag	8'597'245.78	7'031'500	7'335'835.21
41	Regalien und Konzessionen	41'748.00	34'000	38'769.00
42	Entgelte	1'430'513.31	1'275'000	1'224'371.26
43	Verschiedene Erträge	1.00		
45	Entnahmen aus Fonds und Spezialfinanzierungen	152'034.77	144'607	146'463.16
46	Transferertrag	1'180'245.78	1'195'922	1'036'421.19
49	Interne Verrechnungen	236'276.07	209'865	247'554.25
	<b>Total Betrieblicher Ertrag</b>	<b>11'638'064.71</b>	<b>9'890'894</b>	<b>10'029'414.07</b>
	<b>Ergebnis aus betrieblicher Tätigkeit</b>	<b>1'372'641.22</b>	<b>466'912-</b>	<b>134'855.85-</b>
34	Finanzaufwand	194'712.05	166'070	231'156.05
44	Finanzertrag	237'703.67	262'938	593'001.11
	<b>Ergebnis aus Finanzierung</b>	<b>42'991.62</b>	<b>96'868</b>	<b>361'845.06</b>
	<b>Operatives Ergebnis</b>	<b>1'415'632.84</b>	<b>370'044-</b>	<b>226'989.21</b>
38	Ausserordentlicher Aufwand			69'876.33
48	Ausserordentlicher Ertrag	90'859.15	90'800	90'859.20
	<b>Ausserordentliches Ergebnis</b>	<b>90'859.15</b>	<b>90'800</b>	<b>20'982.87</b>
	<b>Jahresergebnis Erfolgsrechnung</b>	<b>1'506'491.99</b>	<b>279'244-</b>	<b>247'972.08</b>
	<b>Ertragsüberschuss (+), Aufwandüberschuss (-)</b>			

# Erfolgsrechnung

Gemeinde Nunningen  
Buchungsperiode 2025

Gemeinde Allgemeiner Haushalt		Rechnung 2025	Budget 2025	Rechnung 2024
30	Personalaufwand	1'823'230.70	1'773'645	1'633'781.08
31	Sach- und übriger Betriebsaufwand	1'195'708.22	1'217'401	1'464'820.30
33	Abschreibungen Verwaltungsvermögen	521'077.47	580'520	543'402.35
36	Transferaufwand	5'300'273.42	5'585'883	5'362'653.94
39	Interne Verrechnungen	23'272.65	33'900	28'240.00
	<b>Total Betrieblicher Aufwand</b>	<b>8'863'562.46</b>	<b>9'191'349</b>	<b>9'032'897.67</b>
40	Fiskalertrag	8'597'245.78	7'031'500	7'335'835.21
41	Regalien und Konzessionen	41'748.00	34'000	38'769.00
42	Entgelte	240'526.91	335'500	299'278.20
43	Verschiedene Erträge	1.00		
45	Entnahmen aus Fonds und Spezialfinanzierungen			1'070.77
46	Transferertrag	1'120'576.37	1'113'872	975'885.59
49	Interne Verrechnungen	236'105.62	209'565	247'203.05
	<b>Total Betrieblicher Ertrag</b>	<b>10'236'203.68</b>	<b>8'724'437</b>	<b>8'898'041.82</b>
	<b>Ergebnis aus betrieblicher Tätigkeit</b>	<b>1'372'641.22</b>	<b>466'912-</b>	<b>134'855.85-</b>
34	Finanzaufwand	194'712.05	166'070	231'156.05
44	Finanzertrag	237'703.67	262'938	593'001.11
	<b>Ergebnis aus Finanzierung</b>	<b>42'991.62</b>	<b>96'868</b>	<b>361'845.06</b>
	<b>Operatives Ergebnis</b>	<b>1'415'632.84</b>	<b>370'044-</b>	<b>226'989.21</b>
38	Ausserordentlicher Aufwand			69'876.33
48	Ausserordentlicher Ertrag	90'859.15	90'800	90'859.20
	<b>Ausserordentliches Ergebnis</b>	<b>90'859.15</b>	<b>90'800</b>	<b>20'982.87</b>
	<b>Jahresergebnis Erfolgsrechnung</b>	<b>1'506'491.99</b>	<b>279'244-</b>	<b>247'972.08</b>
	<b>Ertragsüberschuss (+) / Aufwandüberschuss (-)</b>			

# Erfolgsrechnung

Gemeinde Nunningen  
Buchungsperiode 2025

Wasserversorgung		Rechnung 2025	Budget 2025	Rechnung 2024
30	Personalaufwand	9'952.00	9'150	10'959.00
31	Sach- und übriger Betriebsaufwand	346'612.04	335'080	253'113.81
33	Abschreibungen Verwaltungsvermögen	91'781.50	92'166	97'421.75
39	Interne Verrechnungen	88'245.80	79'755	78'253.25
	<b>Total Betrieblicher Aufwand</b>	<b>536'591.34</b>	<b>516'151</b>	<b>439'747.81</b>
42	Entgelte	671'083.25	494'500	489'730.31
46	Transferertrag	59'669.41	59'650	60'535.60
	<b>Total Betrieblicher Ertrag</b>	<b>730'752.66</b>	<b>554'150</b>	<b>550'265.91</b>
	<b>Ergebnis aus betrieblicher Tätigkeit</b>	<b>194'161.32</b>	<b>37'999</b>	<b>110'518.10</b>
34	Finanzaufwand			
44	Finanzertrag			
	<b>Ergebnis aus Finanzierung</b>	<b>0.00</b>	<b>0</b>	<b>0.00</b>
	<b>Operatives Ergebnis</b>	<b>194'161.32</b>	<b>37'999</b>	<b>110'518.10</b>
38	Ausserordentlicher Aufwand			
48	Ausserordentlicher Ertrag			
	<b>Ausserordentliches Ergebnis</b>	<b>0.00</b>	<b>0</b>	<b>0.00</b>
	<b>Jahresergebnis Erfolgsrechnung</b>	<b>194'161.32</b>	<b>37'999</b>	<b>110'518.10</b>
	<b>Ertragsüberschuss (+), Aufwandüberschuss (-)</b>			

# Erfolgsrechnung

Gemeinde Nunningen  
Buchungsperiode 2025

Abwasserbeseitigung		Rechnung 2025	Budget 2025	Rechnung 2024
30	Personalaufwand	11'726.25	11'850	9'699.00
31	Sach- und übriger Betriebsaufwand	203'231.94	186'700	138'951.47
33	Abschreibungen Verwaltungsvermögen	142'231.60	117'037	129'872.00
35	Einlagen in Fonds und Spezialfinanzierungen (nur Werterhalt einfügen)		29'746	4'536.00
36	Transferaufwand	28'839.30	29'890	29'567.25
39	Interne Verrechnungen	107'134.65	78'510	121'498.15
	<b>Total Betrieblicher Aufwand</b>	<b>493'163.74</b>	<b>453'733</b>	<b>434'123.87</b>
42	Entgelte	443'687.35	370'000	358'047.95
45	Entnahmen aus Fonds und Spezialfinanzierungen	143'322.00	118'127	130'962.00
	<b>Total Betrieblicher Ertrag</b>	<b>587'009.35</b>	<b>488'127</b>	<b>489'009.95</b>
	<b>Ergebnis aus betrieblicher Tätigkeit</b>	<b>93'845.61</b>	<b>34'394</b>	<b>54'886.08</b>
34	Finanzaufwand			
44	Finanzertrag			
	<b>Ergebnis aus Finanzierung</b>	<b>0.00</b>	<b>0</b>	<b>0.00</b>
	<b>Operatives Ergebnis</b>	<b>93'845.61</b>	<b>34'394</b>	<b>54'886.08</b>
38	Ausserordentlicher Aufwand			
48	Ausserordentlicher Ertrag			
	<b>Ausserordentliches Ergebnis</b>	<b>0.00</b>	<b>0</b>	<b>0.00</b>
	<b>Jahresergebnis Erfolgsrechnung</b>	<b>93'845.61</b>	<b>34'394</b>	<b>54'886.08</b>
	<b>Ertragsüberschuss (+), Aufwandüberschuss (-)</b>			

# Erfolgsrechnung

Gemeinde Nunningen  
Buchungsperiode 2025

Abfallbeseitigung	Rechnung 2025	Budget 2025	Rechnung 2024
31 Sach- und übriger Betriebsaufwand	63'145.20	103'200	69'253.54
33 Abschreibungen Verwaltungsvermögen	3'330.85	3'280	3'280.00
39 Interne Verrechnungen	17'622.97	17'700	19'562.85
<b>Total Betrieblicher Aufwand</b>	<b>84'099.02</b>	<b>124'180</b>	<b>92'096.39</b>
42 Entgelte	75'215.80	75'000	77'314.80
46 Transferertrag		22'400	
49 Interne Verrechnungen	170.45	300	351.20
<b>Total Betrieblicher Ertrag</b>	<b>75'386.25</b>	<b>97'700</b>	<b>77'666.00</b>
<b>Ergebnis aus betrieblicher Tätigkeit</b>	<b>8'712.77-</b>	<b>26'480-</b>	<b>14'430.39-</b>
34 Finanzaufwand			
44 Finanzertrag			
<b>Ergebnis aus Finanzierung</b>	<b>0.00</b>	<b>0</b>	<b>0.00</b>
<b>Operatives Ergebnis</b>	<b>8'712.77-</b>	<b>26'480-</b>	<b>14'430.39-</b>
38 Ausserordentlicher Aufwand			
48 Ausserordentlicher Ertrag			
<b>Ausserordentliches Ergebnis</b>	<b>0.00</b>	<b>0</b>	<b>0.00</b>
<b>Jahresergebnis Erfolgsrechnung</b>	<b>8'712.77-</b>	<b>26'480-</b>	<b>14'430.39-</b>
<b>Ertragsüberschuss (+), Aufwandüberschuss (-)</b>			

# Investitionsrechnung

Gemeinde Nunningen  
Buchungsperiode 2025

Aufgabenbereiche (Funkt. Gliederung)		Rechnung 2025		Budget 2025		Rechnung 2024	
		Ausgaben	Einnahmen	Ausgaben	Einnahmen	Ausgaben	Einnahmen
0	Allgemeine Verwaltung Nettoausgaben	57'174.55		10'000		133'605.15	
			57'174.55		10'000		133'605.15
1	Öffentliche Ordnung und Sicherheit, Verteidigung						
2	Bildung						
3	Kultur, Sport und Freizeit, Kirche	249'376.95	8'775.00	380'000			8'775.00
	Nettoausgaben		240'601.95		380'000		
	Nettoeinnahmen					8'775.00	
4	Gesundheit						
5	Soziale Sicherheit						
6	Verkehr	120'137.19	14'591.70	660'000		45'470.83	
	Nettoausgaben		105'545.49		660'000		48'872.33
7	Umwelt und Raumordnung	928'368.15	665'385.00	1'150'000	860'000	2'481'781.17	1'182'659.13
	Nettoausgaben		262'983.15		290'000		1'299'122.04
8	Volkswirtschaft					48'702.30	
	Nettoausgaben						48'702.30
	<b>Total Ausgaben / Einnahmen</b>	<b>1'355'056.84</b>	<b>688'751.70</b>	<b>2'200'000</b>	<b>860'000</b>	<b>2'709'559.45</b>	<b>1'188'032.63</b>
	<b>Nettoinvestitionen</b>		<b>666'305.14</b>		<b>1'340'000</b>		<b>1'521'526.82</b>
	<b>Total</b>	<b>1'355'056.84</b>	<b>1'355'056.84</b>	<b>2'200'000</b>	<b>2'200'000</b>	<b>2'709'559.45</b>	<b>2'709'559.45</b>

# Investitionsrechnung Verwaltungsvermögen

Gemeinde Nunningen  
Buchungsperiode 2025

Gemeinde Total		Rechnung 2025	Budget 2025	Rechnung 2024
	<b>Investitionsausgaben</b>			
50	Sachanlagen	1'266'751.29	2'140'000	2'604'339.50
52	Immaterielle Anlagen	88'305.55	60'000	92'585.85
56	Eigene Investitionsbeiträge			12'634.10
	<b>Total Investitionsausgaben</b>	<b>1'355'056.84</b>	<b>2'200'000</b>	<b>2'709'559.45</b>
	<b>Investitionseinnahmen</b>			
63	Investitionsbeiträge für eigene Rechnung	679'976.70	860'000	1'179'257.63
64	Rückzahlung von Darlehen	8'775.00		8'775.00
	<b>Total Investitionseinnahmen</b>	<b>688'751.70</b>	<b>860'000</b>	<b>1'188'032.63</b>
	<b>Investitionen im Verwaltungsvermögen</b>	<b>0.00</b>	<b>0</b>	<b>0.00</b>
	Total Investitionsausgaben	1'355'056.84	2'200'000	2'709'559.45
	Total Investitionseinnahmen	688'751.70	860'000	1'188'032.63
	Übertrag Einnahmenüberschuss in ER			
	<b>Nettoinvestitionen (-) / Einnahmenüberschuss (+)</b>	<b>666'305.14-</b>	<b>1'340'000-</b>	<b>1'521'526.82-</b>

# Bilanz

Gemeinde Nunningen  
Buchungsperiode 2025

	Bestand per 1.1.2025	Zunahme	Abnahme	Bestand per 31.12.2025	
<b>Aktiven</b>					
<b>Finanzvermögen</b>					
100	Flüssige Mittel und kurzfristige Geldanlagen	2'373'598.21	15'825'656.96	15'848'876.88	2'350'378.29
101	Forderungen	2'186'294.01	25'328'265.99	22'863'819.31	4'650'740.69
102	Kurzfristige Finanzanlagen				
104	Aktive Rechnungsabgrenzungen	591'962.01	687'010.06	591'962.01	687'010.06
106	Vorräte und angefangene Arbeiten	15'000.00	4'891.74		19'891.74
107	Finanzanlagen	392'379.48		28'543.90	363'835.58
108	Sachanlagen Finanzvermögen	3'081'500.00			3'081'500.00
109	Forderungen gegenüber Spezialfinanzierungen und Fonds im Fremdkapital				
	<b>Total Finanzvermögen</b>	<b>8'640'733.71</b>	<b>41'845'824.75</b>	<b>39'333'202.10</b>	<b>11'153'356.36</b>
<b>Verwaltungsvermögen</b>					
140	Sachanlagen Verwaltungsvermögen	10'916'138.03	1'435'987.36	1'534'757.34	10'817'368.05
142	Immaterielle Anlagen	130'890.00	88'305.55	72'875.85	146'319.70
144	Darlehen	228'150.00		8'775.00	219'375.00
145	Beteiligungen, Grundkapitalien	52'101.00			52'101.00
146	Investitionsbeiträge	149'743.85		26'758.90	122'984.95
	<b>Total Verwaltungsvermögen</b>	<b>11'477'022.88</b>	<b>1'524'292.91</b>	<b>1'643'167.09</b>	<b>11'358'148.70</b>
	<b>Total Aktiven</b>	<b>20'117'756.59</b>	<b>43'370'117.66</b>	<b>40'976'369.19</b>	<b>22'511'505.06</b>

# Bilanz

Gemeinde Nunningen  
Buchungsperiode 2025

	Bestand per 1.1.2025	Zunahme	Abnahme	Bestand per 31.12.2025	
<b>Passiven</b>					
<b>Kurzfristiges Fremdkapital</b>					
200	Laufende Verbindlichkeiten	1'133'736.03	11'686'658.10	11'714'743.26	1'105'650.87
201	Kurzfristige Finanzverbindlichkeiten				
204	Passive Rechnungsabgrenzungen	437'431.26	307'687.54	437'431.26	307'687.54
205	Kurzfristige Rückstellungen				
	<b>Total Kurzfristiges Fremdkapital</b>	<b>1'571'167.29</b>	<b>11'994'345.64</b>	<b>12'152'174.52</b>	<b>1'413'338.41</b>
<b>Langfristiges Fremdkapital</b>					
206	Langfristige Finanzverbindlichkeiten	11'180'000.00	3'000'000.00	2'000'000.00	12'180'000.00
208	Langfristige Rückstellungen				
209	Verbindlichkeiten gegenüber Spezialfinanzierungen und Fonds im Fremdkapital	963'708.43	46.15	73.80	963'680.78
	<b>Total Langfristiges Fremdkapital</b>	<b>12'143'708.43</b>	<b>3'000'046.15</b>	<b>2'000'073.80</b>	<b>13'143'680.78</b>
	<b>Total Fremdkapital</b>	<b>13'714'875.72</b>	<b>14'994'391.79</b>	<b>14'152'248.32</b>	<b>14'557'019.19</b>
<b>Eigenkapital</b>					
290	Verpflichtungen / Vorschüsse gegenüber Spezialfinanzierungen	1'816'877.78	288'006.93	152'034.77	1'952'849.94
291	Fonds / Legate				
293	Vorfinanzierungen				
294	Reserven				
295	Aufwertungsreserve (Einführung HRM2)				
296	Nebewertungsreserve Finanzvermögen	90'859.15		90'859.15	
298	Übriges Eigenkapital				
299	Bilanzüberschuss/-fehlbetrag	4'495'143.94	1'754'464.07	247'972.08	6'001'635.93
	<b>Total Eigenkapital</b>	<b>6'402'880.87</b>	<b>2'042'471.00</b>	<b>490'866.00</b>	<b>7'954'485.87</b>
	<b>Total Passiven</b>	<b>20'117'756.59</b>	<b>17'036'862.79</b>	<b>14'643'114.32</b>	<b>22'511'505.06</b>

## Geldflussrechnung

<b>Geldflussrechnung - indirekte Methode</b>	<b>Konten/Sachgruppen</b>	<b>2024</b>	<b>2025</b>
<b>Betriebstätigkeit</b>			
Jahresergebnis Erfolgsrechnung: Ertragsüberschuss (+), Aufwandüberschuss (-)	900 (+) oder (-)	247'972.08	1'506'491.99
+ Abschreibungen Verwaltungsvermögen	33 + 366 + 383 + 387	897'934.43	785'179.32
+/- Abnahme / Zunahme Forderungen	Δ 101 - Δ 1011	601'176.31	-2'453'603.10
+/- Abnahme / Zunahme Aktive Rechnungsabgrenzungen	Δ 1047	-2'836.05	-43'498.56
+/- Abnahme / Zunahme Vorräte und angefangene Arbeiten	Δ 106	-15'000.00	-4'891.74
+/- Wertberichtigungen Darlehen u. Beteiligungen VV	364 + 365	0.00	0.00
+/- Wertberichtigungen / Marktwertanpassungen auf Finanzanlagen (nicht realisiert)	3440 / 4440 + 4441 + 4442	-31'937.45	28'543.90
+/- Verluste / Gewinne auf Finanzanlagen (realisiert)	3410 / 4410	0.00	0.00
+/- Wertberichtigungen Sachanlagen FV (nicht realisiert)	3441 / 4443 + 4449	0.00	0.00
+/- Verluste / Gewinne auf Sachanlagen FV (realisiert)	3411 / 4411	0.00	0.00
+/- Zunahme / Abnahme Laufende Verbindlichkeiten	Δ 200 - Δ 2001	-1'047'478.74	182'425.36
+/- Zunahme / Abnahme Passive Rechnungsabgrenzungen	Δ 2047	248'919.15	-35'031.92
+/- Bildung / Auflösung Rückstellungen der Erfolgsrechnung	Δ 205 + Δ 208	0.00	0.00
+/- Einlagen / Entnahmen Fonds/Spezialfinanzierungen FK	35 / 45	24'547.79	135'972.16
+/- Einlagen / Entnahmen EK (inkl. Abschr. BfB, inkl. Aufl. NBR + AWR, ohne Vorfinanz.)	389 / 489	-90'859.20	-90'859.15
+/- Bildung / Auflösung Verbindlichkeiten SF FK ohne Einlage Schutzraumbauten	Δ 209	-1'459.28	-27.65
- Aktivierung Eigenleistungen	431	0.00	0.00
+/- Bildung / Auflösung Vorfinanzierung	Δ 2930	0.00	0.00
<b>Geldfluss aus betrieblicher Tätigkeit (Cash Flow)</b>		<b>830'979.04</b>	<b>10'700.61</b>
<b>Investitionstätigkeit</b>			
- Investitionsausgaben Verwaltungsvermögen	50 + 52 + 54 + 55 + 56	-2'709'559.45	-1'355'056.84
- Übertrag Einnahmenüberschuss in ER	592	0.00	0.00
+ Investitionseinnahmen Verwaltungsvermögen	60 + 62 + 63 + 64 + 65 + 66	1'188'032.63	688'751.70
= Saldo der Investitionsrechnung (Nettoinvestitionen)		-1'521'526.82	-666'305.14
+/- Abnahme / Zunahme Aktive Rechnungsabgrenzungen IR	Δ 1046	-526'977.06	-51'549.49
+/- Zunahme / Abnahme Passive Rechnungsabgrenzungen IR	Δ 2046	97'290.00	-94'711.80
+ Aktivierte Eigenleistungen	431	0.00	0.00
<b>Geldfluss aus Investitionstätigkeit</b>		<b>-1'951'213.88</b>	<b>-812'566.43</b>
<b>Finanzierungstätigkeit</b>			
+/- Zunahme / Abnahme Kurzfristige Finanzverbindlichkeiten	Δ 201	-2'180'000.00	0.00
+/- Zunahme / Abnahme Langfristige Finanzverbindlichkeiten	Δ 206	2'180'000.00	1'000'000.00
+/- Abnahme / Zunahme Finanzanlagen FV	Δ 102 + Δ 107	-31'937.45	28'543.90
+/- Marktwertanpassungen / Wertberichtigungen auf Finanzanlagen (nicht realisiert)	4440 + 4441 + 4442 / 3440	31'937.45	-28'543.90
+/- Gewinne / Verluste auf Finanzanlagen (realisiert)	4410 / 3410	0.00	0.00
+/- Abnahme / Zunahme Sachanlagen FV, Entnahmen/Einlagen NBR + AWR	Δ 108+4895+4896 -3896 +4390.01	90'859.20	90'859.15

+/-	Wertaufholungen / Wertberichtigungen Sachanlagen FV (nicht realisiert)	4443 + 4449 / 3441	0.00	0.00
+/-	Gewinne / Verluste auf Sachanlagen FV (realisiert)	4411 / 3411	0.00	0.00
+/-	Abnahme / Zunahme Kontokorrente mit Dritten (Kontokorrentguthaben)	Δ 1011	127'573.13	-10'843.58
+/-	Zunahme / Abnahme Kontokorrente mit Dritten (Kontokorrentschulden)	Δ 2001	54'376.10	-210'510.52
+/-	Zunahme / Abnahme Aufwertungsreserve / Neubewertungsreserve (NBR)	295 / 296	-90'859.20	-90'859.15
+/-	Abnahme / Zunahme Umgliederung in VV		0.00	0.00
	<b>Geldfluss aus Finanzierungstätigkeit</b>		<b>181'949.23</b>	<b>778'645.90</b>
	<b>Veränderung Flüssige Mittel (= Fonds)</b>		<b>-938'285.61</b>	<b>-23'219.92</b>
	Stand flüssige Mittel per 1.1.		3'311'883.82	2'373'598.21
	Stand flüssige Mittel per 31.12.		2'373'598.21	2'350'378.29
	<b>Zunahme (+) / Abnahme (-) Flüssige Mittel</b>	<b>Δ 100</b>	<b>-938'285.61</b>	<b>-23'219.92</b>

Δ Differenz zwischen Bestand 01.01. und Bestand 31.12.

## Anhang

---

### Grundlagen und Grundsätze der Rechnungslegung

---

#### Angewandtes Regelwerk und Abweichungen

##### A0 Rechtliche Grundlagen

Die **vorliegende Jahresrechnung** basiert auf dem solothurnischen Gemeindegesetz (BGS 131.1).

##### Regelwerk

Die Rechnungslegung orientiert sich an den Standards des Harmonisierten Rechnungslegungsmodell 2 (HRM2) für die Kantone und Gemeinden.

##### Umsetzung HRM2 - Standards

Bei Standards (Fachempfehlungen) mit Wahlmöglichkeiten gilt folgendes:

Nr. 07: Steuererträge – Die Steuererträge werden nach dem **"Sollprinzip"** (Mindeststandard) abgegrenzt. Das heisst, dass Ende Jahr alle Steuerguthaben für das betreffende Jahr verbucht sind, für die Rechnungen ausgestellt wurden. Das Sollprinzip entspricht nicht vollumfänglich dem Ansatz der periodengerechten Verbuchung, da keine Schätzungen zur Differenz der definitiv geschuldeten Steuern getätigt werden.

Nr. 12: Zusätzliche Abschreibungen sind in Ausnahmefällen (operativer Ertragsüberschuss und Selbstfinanzierung > 100%) zugelassen. Der Ausweis von zusätzlichen Abschreibungen erfolgt als ausserordentlicher Aufwand.

Nr. 10: Investitionsrechnung – Die Investitionsbeiträge von Dritten werden nach dem Nettoprinzip verbucht (Mindeststandard).

Nr. 13: Konsolidierte Betrachtungsweise - Es findet keine Konsolidierung für Organisationen des dritten Konsolidierungskreises statt. Die Informationen werden im Beteiligungsspiegel ausgewiesen.

Nr. 19: Vorgehen beim Übergang zum HRM2 – Es ist - gemäss Mindeststandard beim Übergang - keine Neubewertung des Verwaltungsvermögens vorgenommen worden.

##### Zulässige Abweichungen zum HRM2

Härtefallregelung betreffend der Abschreibung des bisherigen Verwaltungsvermögens:

Spezialfinanzierungen Wasser, Abwasser, Abfallversorgung 18 Jahre.

## Anhang

---

### Grundlagen und Grundsätze der Rechnungslegung

---

#### Rechnungslegungsgrundsätze und Bilanzierungs- und Bewertungsvorschriften

##### Rechnungslegungsgrundsätze

Die Rechnungslegung soll die **Vermögens-, Finanz- und Ertragslage den tatsächlichen Verhältnissen entsprechend** darstellen („True and Fair View“-Prinzip) und richtet sich nach den Grundsätzen der Verständlichkeit, der Wesentlichkeit, der Zuverlässigkeit, der Vergleichbarkeit, der Fortführung, der Stetigkeit, der Periodenabgrenzung und der Bruttodarstellung.

##### Bilanzierungsgrundsätze

Vermögenswerte werden bilanziert, wenn sie einen künftigen wirtschaftlichen Nutzen hervorbringen oder ihre Nutzung zur Erfüllung öffentlicher Aufgaben vorgesehen ist und ihr Wert verlässlich ermittelt werden kann. Verpflichtungen werden bilanziert, wenn deren Ursprung in einem Ereignis der Vergangenheit liegt, ihre Erfüllung sicher oder wahrscheinlich zu einem Mittelabfluss führen wird und ihr Wert verlässlich ermittelt werden kann.

Die Aktivierung von Anlagen des Verwaltungsvermögens unterliegen einer **Aktivierungsgrenze von Fr. 50'000.00**. Bei Rechnungsabgrenzungen beträgt die **Wesentlichkeitsgrenze** in der **Erfolgsrechnung Fr. 10'000.00** und in der **Investitionsrechnung Fr. 50'000.00**. Hingegen gilt bei Rückstellungen keine Wesentlichkeitsgrenze.

##### Bewertungsgrundsätze

Die Positionen des Finanzvermögens werden zum Verkehrswert bilanziert. Die Liegenschaften des Finanzvermögens sowie die Finanzanlagen inkl. der Beteiligungen und Darlehen im Verwaltungsvermögen wurden rückwirkend auf den 01.01.2016 aufgrund der kantonalen Vorgaben neu bewertet. Der Neubewertungssaldo wurde erfolgsneutral der Neubewertungsreserve zugewiesen. Aufgrund von § 217quater Gemeindegesetz und gemäss den Ausführungsbestimmungen im Handbuch (siehe HBO-Ziffern 13.7.6 und 14.6.11) ist die Neubewertungsreserve nach Ablauf einer Sperrfrist von 5 Jahren, also ab dem Rechnungsjahr 2021, über 5 Jahre in linearen Tranchen aufzulösen. Die Sachanlagen im Finanzvermögen sind (gemäss § 135 Gemeindegesetz und den Ausführungsbestimmungen im Kreisschreiben des AGEM vom 13.01.2021) nach 5 Jahren, somit per 01.01.2021 einer Folgebewertung zu unterziehen und entsprechend erfolgswirksam zu verbuchen.

Verwaltungsvermögen wird zum Anschaffungs- oder Herstellungswert bilanziert. Es wird je Anlagekategorie linear nach der Nutzungsdauer abgeschrieben. Die Anlagekategorien und die Nutzungsdauer sind vom Kanton vorgegeben. Darlehen und Beteiligungen werden nur abgeschrieben, wenn dauerhafte Wertverminderungen oder Verluste eingetreten sind. Das Verwaltungsvermögen, welches per Einführungszeitpunkt von HRM2 übernommen wurde, wurde nicht neu bewertet und wird innert 10 Jahren linear abgeschrieben (Vorbehalt: Ausnahmebewilligung nach Gemeindegesetz). Positionen des Fremd- und Eigenkapitals werden grundsätzlich zu Nominalwerten bilanziert.

# Übersicht Anlagespiegel

Gemeinde Nunningen  
Buchungsperiode 2025

Anlage Nr.	Anlagebezeichnung	Bilanz	Anschaffungskosten		ND	Satz	Kum. Abschreibungen		Buchwert per 31.12.
			Stand 1.1.	Stand 31.12.			Stand per 1.1.	Stand per 31.12.	
1.10700.0001	Aktien GZG 81554 Stk.	1.10700.01	376'779.48	376'779.48	0	0.0000		28'543.90-	348'235.58
<b>Total</b>	<b>Konto Bilanz</b>	<b>Ansch. 1.1.</b>	<b>31.12.</b>	<b>Kum Abschr. 1.1.</b>	<b>31.12.</b>	<b>Buchwert</b>			
<b>1</b>	<b>1.10700.01 Aktien GZG</b>	<b>376'779.48</b>	<b>376'779.48</b>	<b>0.00</b>	<b>28'543.90-</b>	<b>348'235.58</b>			
1.10700.0002	Aktien Skilift Hohe Winde AG	1.10700.02	400.00	400.00	0	0.0000			400.00
<b>Total</b>	<b>Konto Bilanz</b>	<b>Ansch. 1.1.</b>	<b>31.12.</b>	<b>Kum Abschr. 1.1.</b>	<b>31.12.</b>	<b>Buchwert</b>			
<b>1</b>	<b>1.10700.02 Aktien Skilift I</b>	<b>400.00</b>	<b>400.00</b>	<b>0.00</b>	<b>0.00</b>	<b>400.00</b>			
1.10702.0001	Anteilschein RB LaufentalThierstein 1 Stk.	1.10702.01	200.00	200.00	0	0.0000			200.00
<b>Total</b>	<b>Konto Bilanz</b>	<b>Ansch. 1.1.</b>	<b>31.12.</b>	<b>Kum Abschr. 1.1.</b>	<b>31.12.</b>	<b>Buchwert</b>			
<b>1</b>	<b>1.10702.01 Anteilschein I</b>	<b>200.00</b>	<b>200.00</b>	<b>0.00</b>	<b>0.00</b>	<b>200.00</b>			
1.10710.0001	Darlehen GZG	1.10710.01	15'000.00	15'000.00	0	0.0000			15'000.00
<b>Total</b>	<b>Konto Bilanz</b>	<b>Ansch. 1.1.</b>	<b>31.12.</b>	<b>Kum Abschr. 1.1.</b>	<b>31.12.</b>	<b>Buchwert</b>			
<b>1</b>	<b>1.10710.01 Darlehen GZG</b>	<b>15'000.00</b>	<b>15'000.00</b>	<b>0.00</b>	<b>0.00</b>	<b>15'000.00</b>			
1.10800.0001	GB 2055 Landwirtschaftszone	1.10800.01	2'500.00	2'500.00	0	0.0000			2'500.00
1.10800.0002	GB 2057 Landwirtschaftszone	1.10800.01	4'200.00	4'200.00	0	0.0000			4'200.00
1.10800.0003	GB 2058 Landwirtschaftszone	1.10800.01	3'100.00	3'100.00	0	0.0000			3'100.00
1.10800.0004	GB 2070 Landwirtschaftszone	1.10800.01	400.00	400.00	0	0.0000			400.00
1.10800.0005	GB 2071 Landwirtschaftszone	1.10800.01	400.00	400.00	0	0.0000			400.00
1.10800.0006	GB 2072 Landwirtschaftszone	1.10800.01	400.00	400.00	0	0.0000			400.00
1.10800.0007	GB 2130 Landwirtschaftszone	1.10800.01	2'300.00	2'300.00	0	0.0000			2'300.00
1.10800.0008	GB 2139 Landwirtschaftszone	1.10800.01	5'000.00	5'000.00	0	0.0000			5'000.00
1.10800.0009	GB 2160 Landwirtschaftszone	1.10800.01	10'800.00	10'800.00	0	0.0000			10'800.00
1.10800.0010	GB 2168 Landwirtschaftszone	1.10800.01	2'400.00	2'400.00	0	0.0000			2'400.00
1.10800.0011	GB 2169 Landwirtschaftszone	1.10800.01	2'100.00	2'100.00	0	0.0000			2'100.00
1.10800.0012	GB 2279 Landwirtschaftszone	1.10800.01	5'100.00	5'100.00	0	0.0000			5'100.00
1.10800.0013	GB 2351 Landwirtschaftszone	1.10800.01	100.00	100.00	0	0.0000			100.00
1.10800.0014	GB 2704 Landwirtschaftszone	1.10800.01	400.00	400.00	0	0.0000			400.00
1.10800.0015	GB 2944 Landwirtschaftszone	1.10800.01	900.00	900.00	0	0.0000			900.00
1.10800.0016	GB 2965 Bauland Zone W 1-2	1.10800.01	171'300.00	171'300.00	0	0.0000			171'300.00
1.10800.0017	GB 3181 Bauzone W 1-2	1.10800.01	132'400.00	132'400.00	0	0.0000			132'400.00
1.10800.0018	GB 3247 Landwirtschaftszone	1.10800.01	1'900.00	1'900.00	0	0.0000			1'900.00
1.10800.0019	GB 2388 Land unüberbaut; ausser Zone	1.10800.01	3'700.00	3'700.00	0	0.0000			3'700.00

# Übersicht Anlagespiegel

Gemeinde Nunningen  
Buchungsperiode 2025

Anlage Nr.	Anlagebezeichnung	Bilanz	Anschaffungskosten		ND	Satz	Kum. Abschreibungen		Buchwert per 31.12.
			Stand 1.1.	Stand 31.12.			Stand per 1.1.	Stand per 31.12.	
1.10800.0020	GB 2399 Land unüberbaut; Mättlen mit Nebengebäude	1.10800.01	383'800.00	383'800.00	0	0.0000			383'800.00
1.10800.0021	GB 1771 Land unüberbaut; ausser Zone	1.10800.01	5'900.00	5'900.00	0	0.0000			5'900.00
1.10800.0022	GB 3487 Land unüberbaut; Mättlen	1.10800.01	4'300.00	4'300.00	0	0.0000			4'300.00
1.10800.0023	GB 3488 Land unüberbaut; Ramstenrütti	1.10800.01	5'100.00	5'100.00	0	0.0000			5'100.00
<b>Total</b>	<b>Konto Bilanz</b>	<b>Ansch. 1.1.</b>	<b>31.12.</b>	<b>Kum Abschr. 1.1.</b>	<b>31.12.</b>	<b>Buchwert</b>			
<b>23</b>	<b>1.10800.01 Grundstücke</b>	<b>748'500.00</b>	<b>748'500.00</b>	<b>0.00</b>	<b>0.00</b>	<b>748'500.00</b>			
1.10840.0001	GB 1304 Bretzwilerstrasse 1	1.10840.01	336'500.00	336'500.00	0	0.0000			336'500.00
1.10840.0002	GB 1368 Parkplatz inkl. Garage Bretzwilerstrasse 23	1.10840.01	167'600.00	167'600.00	0	0.0000			167'600.00
1.10840.0003	GB 1322 Bretzwilerstrasse 19	1.10840.01	1'093'400.00	1'093'400.00	0	0.0000			1'093'400.00
1.10840.0004	GB 2607 Wühry 10, 10a, 12	1.10840.01	735'500.00	735'500.00	0	0.0000			735'500.00
<b>Total</b>	<b>Konto Bilanz</b>	<b>Ansch. 1.1.</b>	<b>31.12.</b>	<b>Kum Abschr. 1.1.</b>	<b>31.12.</b>	<b>Buchwert</b>			
<b>4</b>	<b>1.10840.01 Gebäude FV</b>	<b>2'333'000.00</b>	<b>2'333'000.00</b>	<b>0.00</b>	<b>0.00</b>	<b>2'333'000.00</b>			
1.14000.0001	GB 2507 Orpfel	1.14000.01	1.00	1.00	40	2.5000			1.00
1.14000.0002	GB 2661 Orpfel	1.14000.01	1.00	1.00	40	2.5000			1.00
1.14000.0003	GB 2783 im Dorf	1.14000.01	1.00	1.00	40	2.5000			1.00
1.14000.0004	GB 2821 Gass	1.14000.01	1.00	1.00	40	2.5000			1.00
1.14000.0005	GB 3102 im Dorf	1.14000.01	1.00	1.00	40	2.5000			1.00
1.14000.0006	GB 3244 OeBa Seichel	1.14000.01	1.00	1.00	40	2.5000			1.00
1.14000.0007	GB 780 OeBa Seichel	1.14000.01	9'000.00	9'000.00	10	10.0000	8'999.00-	8'999.00-	1.00
1.14000.0008	GB 781 OeBa Seichel	1.14000.01	6'100.00	6'100.00	10	10.0000	6'099.00-	6'099.00-	1.00
1.14000.0009	GB 1403 OeBa im Dorf	1.14000.01	46'500.00	46'500.00	10	10.0000	46'499.00-	46'499.00-	1.00
1.14000.0010	GB 1434 OeBa Seichel	1.14000.01	58'100.00	58'100.00	10	10.0000	58'099.00-	58'099.00-	1.00
1.14000.0011	GB 1485 OeBa Seichel	1.14000.01	5.00	5.00	10	10.0000	4.00-	4.00-	1.00
1.14000.0012	GB 2825 OeBa im Dorf	1.14000.01	22'400.00	22'400.00	10	10.0000	22'399.00-	22'399.00-	1.00
<b>Total</b>	<b>Konto Bilanz</b>	<b>Ansch. 1.1.</b>	<b>31.12.</b>	<b>Kum Abschr. 1.1.</b>	<b>31.12.</b>	<b>Buchwert</b>			
<b>12</b>	<b>1.14000.01 Grundstücke</b>	<b>142'111.00</b>	<b>142'111.00</b>	<b>142'099.00-</b>	<b>142'099.00-</b>	<b>12.00</b>			
1.14001.0001	GB 2716 Röteln; Land Pumpwerk	1.14001.01	1.00	1.00	40	2.5000			1.00
1.14001.0002	GB 640 Quelle Riseten	1.14001.01	28'600.00	28'600.00	18	5.5556	14'301.00-	15'889.80-	12'710.20
<b>Total</b>	<b>Konto Bilanz</b>	<b>Ansch. 1.1.</b>	<b>31.12.</b>	<b>Kum Abschr. 1.1.</b>	<b>31.12.</b>	<b>Buchwert</b>			
<b>2</b>	<b>1.14001.01 Grundstücke</b>	<b>28'601.00</b>	<b>28'601.00</b>	<b>14'301.00-</b>	<b>15'889.80-</b>	<b>12'711.20</b>			
1.14002.0001	GB 205 Ribimatt (Abwasser)	1.14002.01	1.00	1.00	40	2.5000			1.00

# Übersicht Anlagespiegel

Gemeinde Nunningen  
Buchungsperiode 2025

Anlage Nr.	Anlagebezeichnung	Bilanz	Anschaffungskosten		ND	Satz	Kum. Abschreibungen		Buchwert per 31.12.
			Stand 1.1.	Stand 31.12.			Stand per 1.1.	Stand per 31.12.	
1.14002.0002	GB 3183 Grellingerstrasse (AB)	1.14002.01	1.00	1.00	40	2.5000			1.00
<b>Total</b>	<b>Konto Bilanz</b>	<b>Ansch. 1.1.</b>	<b>31.12.</b>	<b>Kum Abschr. 1.1.</b>	<b>31.12.</b>	<b>Buchwert</b>			
<b>2</b>	<b>1.14002.01 Grundstücke</b>	<b>2.00</b>	<b>2.00</b>	<b>0.00</b>	<b>0.00</b>	<b>2.00</b>			
1.14003.0001	GB 363 Breitenlohn	1.14003.01	3'730.00	3'730.00	18	5.5556	1'863.00-	2'070.45-	1'659.55
<b>Total</b>	<b>Konto Bilanz</b>	<b>Ansch. 1.1.</b>	<b>31.12.</b>	<b>Kum Abschr. 1.1.</b>	<b>31.12.</b>	<b>Buchwert</b>			
<b>1</b>	<b>1.14003.01 Grundstücke</b>	<b>3'730.00</b>	<b>3'730.00</b>	<b>1'863.00-</b>	<b>2'070.45-</b>	<b>1'659.55</b>			
1.14010.0001	Strassensanierungen 2016	1.14010.01	78'140.00	75'640.00	40	2.5000	17'547.00-	19'420.95-	56'219.05
1.14010.0002	Strassensanierungen 2017	1.14010.01	282'115.15	282'115.15	40	2.5000	56'424.00-	63'476.85-	218'638.30
1.14010.0003	Sanierung Winkel-Glasi	1.14010.01	54'903.45	54'903.45	40	2.5000	8'087.00-	9'463.95-	45'439.50
1.14010.0004	Sanierung Lebernstrasse	1.14010.01	49'028.55	49'028.55	40	2.5000	7'356.00-	8'581.65-	40'446.90
1.14010.0005	Sanierung Burgfeldweg	1.14010.01	79'556.65	79'556.65	40	2.5000	7'652.00-	9'766.85-	69'789.80
1.14010.0006	Strassenbeleuchtung Rötelnweg	1.14010.01	2'580.50	2'580.50	40	2.5000	390.00-	454.45-	2'126.05
1.14010.0007	Sanierung Fussweg Coop.-Bez.-SH	1.14010.01	7'489.05	7'489.05	40	2.5000	1'122.00-	1'309.25-	6'179.80
1.14010.0008	Sanierung Musslistrasse	1.14010.01	71'137.85	71'137.85	40	2.5000	10'668.00-	12'446.55-	58'691.30
1.14010.0009	Sanierung Säspelstrasse Süd	1.14010.01	131'089.20	131'089.20	40	2.5000	23'108.00-	26'380.15-	104'709.05
1.14010.0010	Sanierung Breitiweg	1.14010.01	20'171.00	20'171.00	40	2.5000	3'024.00-	3'528.30-	16'642.70
1.14010.0011	Strassensanierung Riseten	1.14010.01	104'690.40	104'690.40	40	2.5000	15'150.00-	17'783.55-	86'906.85
1.14010.0012	Ausbau Einlenker Eichelbergstrasse-Kaltbrunnentalweg	1.14010.01	73'299.60	73'299.60	40	2.5000	3'664.00-	5'496.50-	67'803.10
1.14010.0013	Sanierung Zullwilerstrasse; Glasi-Gemeindegrenze	1.14010.01	175'852.06	175'852.06	40	2.5000	7'992.00-	12'409.35-	163'442.71
1.14010.0014	Kantonsstrasse - Sanierung 201 (Zullwilerstrasse)	1.14010.01	182'731.50	182'731.50	40	2.5000	45'744.00-	50'162.95-	132'568.55
1.14010.0015	Kantonsstrasse - Zullwilerstra (Rössli-Glasi)	1.14010.01	18'231.85	18'231.85	40	2.5000	2'707.00-	3'163.60-	15'068.25
1.14010.0016	Kantonsstrasse - Grellingerstr	1.14010.01	180'995.20	168'903.50	40	2.5000	33'067.00-	37'062.20-	131'841.30
1.14010.0017	Kantonsstrasse - Zullwilerstr. Glasi-Gemeindegrenze Zullwil	1.14010.01	3'736.66	26'907.25	40	2.5000	279.00-	998.70-	25'908.55
1.14010.0018	Kantonsstrasse - Beleuchtung Grellingerstrasse	1.14010.01	212'506.25	212'506.25	40	2.5000	29'918.00-	35'288.25-	177'218.00
1.14010.0019	PWI: Etappe 2016	1.14010.01	29'535.40	29'535.40	40	2.5000	12'752.00-	13'293.40-	16'242.00
1.14010.0020	PWI: Etappe 2018 Nunningerberg, Churzenberg	1.14010.01	100'275.10	100'275.10	40	2.5000	17'549.00-	20'055.85-	80'219.25
1.14010.0021	PWI: Unterantäglén-Binz/ Riseten-Branz	1.14010.01	130'491.40	130'491.40	40	2.5000	19'572.00-	22'834.35-	107'657.05
1.14010.0022	PWI: Etappe 2019	1.14010.01	80'025.52	80'025.52	40	2.5000	11'296.00-	13'259.70-	66'765.82
1.14010.0023	PWI: Balmweg	1.14010.01	47'173.00	47'173.00	40	2.5000	3'537.00-	4'716.35-	42'456.65
1.14010.0024	PWI:Zwischengräben-Hingerforen	1.14010.01	25'652.40	25'652.40	40	2.5000	1'474.00-	2'127.45-	23'524.95
1.14010.0025	PWI: Studerhübel-Chilchberg	1.14010.01	14'237.35	14'237.35	40	2.5000	712.00-	1'067.95-	13'169.40
1.14010.0026	GB 383 Strasse/Land unüberbaut	1.14010.01	4'270.00	4'270.00	40	2.5000	535.00-	641.70-	3'628.30
1.14010.0027	Neuanlagen Waldwege	1.14010.01	48'175.40	48'175.40	40	2.5000	6'020.00-	7'224.45-	40'950.95
1.14010.0028	Sanierung Sonnenhalbrang	1.14010.01	19'746.85	19'746.85	40	2.5000	1'482.00-	1'975.65-	17'771.20

# Übersicht Anlagespiegel

Gemeinde Nunningen  
Buchungsperiode 2025

Anlage Nr.	Anlagebezeichnung	Bilanz	Anschaffungskosten		ND	Satz	Kum. Abschreibungen		Buchwert per 31.12.
			Stand 1.1.	Stand 31.12.			Stand per 1.1.	Stand per 31.12.	
1.14010.0029	Sanierung Oberi Riseten	1.14010.01	3'510.35	3'510.35	40	2.5000	264.00-	351.75-	3'158.60
1.14010.0030	Sanierung Hinger Mühleberg im Schutzwald NUNN-06	1.14010.01	48'702.30	48'702.30	40	2.5000	1'218.00-	2'435.55-	46'266.75
1.14010.0031	GB 2949 Parkplatz Bretzwilerstrasse	1.14010.01	107'284.00	107'284.00	10	10.0000	96'552.00-	107'283.00-	1.00
1.14010.2501	Grellingerstrasse; 2. Etappe Baare - Innere Engi	1.14010.01		10'781.15	40	2.5000		269.55-	10'511.60
1.14010.2502	Dorfwege; Belagsanierungen; 3 Stück	1.14010.01		57'885.05	40	2.5000		1'447.15-	56'437.90
1.14010.2503	Kirchweg Oberkirch; Belagsanierung mit Microsil	1.14010.01		28'300.40	40	2.5000		707.50-	27'592.90
1.14010.9001	Erschliessungswerke (Altes VV)	1.14010.01	1'359'564.92	1'359'564.92	10	10.0000	1'286'104.00-	1'359'564.92-	
<b>Total</b>	<b>Konto Bilanz</b>		<b>Ansch. 1.1.</b>	<b>31.12.</b>	<b>Kum Abschr. 1.1.</b>				<b>Buchwert</b>
<b>35</b>	<b>1.14010.01 Strassen / Ve</b>		<b>3'746'898.91</b>	<b>3'852'444.40</b>	<b>1'732'966.00-</b>				<b>1'975'994.08</b>
1.14020.0001	Gewässerverbauungen	1.14020.01	1.00	1.00	50	2.0000			1.00
1.14020.0002	Bachöffnung Kastelbach	1.14020.01	11'540.30	11'540.30	50	2.0000	2'639.00-	2'828.40-	8'711.90
1.14020.0003	Sanierung Chastelbach (Steinhauerhüsli)	1.14020.01	26'873.30	26'873.30	50	2.0000	2'487.00-	3'005.85-	23'867.45
1.14020.0004	Renaturierung Neubau ARA	1.14020.01	493'800.85	3'899.55-	50	2.0000		79.60	3'819.95-
<b>Total</b>	<b>Konto Bilanz</b>		<b>Ansch. 1.1.</b>	<b>31.12.</b>	<b>Kum Abschr. 1.1.</b>				<b>Buchwert</b>
<b>4</b>	<b>1.14020.01 Wasserbau</b>		<b>532'215.45</b>	<b>34'515.05</b>	<b>5'126.00-</b>				<b>28'760.40</b>
1.14030.0001	Kinderspielplätze /Feuerstelle Sanierungen 2016	1.14030.01	28'388.60	28'388.60	40	2.5000	6'390.00-	7'099.65-	21'288.95
1.14030.0002	Kinderspielplätze/Feuerstellen Sanierungen 2017-2018	1.14030.01	63'336.60	63'336.60	40	2.5000	12'218.00-	13'815.45-	49'521.15
1.14030.9001	Friedhof (Altes VV)	1.14030.01	184'565.40	184'565.40	10	10.0000	166'113.00-	184'565.40-	
1.14030.9002	Kinderspielplätze/Feuerstelle (Altes VV)	1.14030.01	54'908.05	54'908.05	10	10.0000	49'419.00-	54'908.05-	
<b>Total</b>	<b>Konto Bilanz</b>		<b>Ansch. 1.1.</b>	<b>31.12.</b>	<b>Kum Abschr. 1.1.</b>				<b>Buchwert</b>
<b>4</b>	<b>1.14030.01 Tiefbauten</b>		<b>331'198.65</b>	<b>331'198.65</b>	<b>234'140.00-</b>				<b>70'810.10</b>
1.14031.0001	WL Burgfeldweg	1.14031.01	45'541.35	8'862.00	50	2.0000	8'862.00-	8'862.00-	
1.14031.0002	WL Winkel-Glasi	1.14031.01	92'803.90	80'742.45	50	2.0000	12'529.00-	14'079.30-	66'663.15
1.14031.0003	WL Säspelstrasse Süd	1.14031.01	130'412.10	130'412.10	50	2.0000	18'419.00-	21'023.50-	109'388.60
1.14031.0004	WL Riseten	1.14031.01	97'661.10	97'661.10	50	2.0000	16'780.00-	18'618.20-	79'042.90
1.14031.0005	WL Unterer Langacker	1.14031.01	152'549.45	152'549.45	50	2.0000	13'414.00-	16'438.70-	136'110.75
1.14031.0006	WL Risiten Los 1	1.14031.01	132'473.25	132'473.25	50	2.0000	7'826.00-	10'535.70-	121'937.55
1.14031.0007	WL Zullwilerstrasse Glasi-Gemeindegrenze	1.14031.01	284'632.85	305'678.92	50	2.0000	11'271.00-	17'535.00-	288'143.92
1.14031.0008	Quellwasserleitung BreitiwegRiseten	1.14031.01	60'724.20	60'724.20	50	2.0000	3'642.00-	4'856.50-	55'867.70
1.14031.0009	Quellwasserleitung Riseten Los 1	1.14031.01	93'943.75	93'943.75	50	2.0000	5'637.00-	7'515.85-	86'427.90
1.14031.2501	Grellingerstrasse; 2. Etappe Baare - Innere Engi	1.14031.01		5'184.55	50	2.0000		103.70-	5'080.85
1.14031.2502	Ersatz WL Brügglistrasse	1.14031.01		53'223.75	50	2.0000		1'064.50-	52'159.25

# Übersicht Anlagespiegel

Gemeinde Nunningen  
Buchungsperiode 2025

Anlage Nr.	Anlagebezeichnung	Bilanz	Anschaffungskosten		ND	Satz	Kum. Abschreibungen		Buchwert per 31.12.
			Stand 1.1.	Stand 31.12.			Stand per 1.1.	Stand per 31.12.	
1.14031.9001	Wasserleitungsnetz (Altes VV)	1.14031.01	702'599.90	702'599.90	18	5.5556	351'297.00-	390'330.65-	312'269.25
1.14031.9999	Anschlussgebühren Wasser	1.14031.01			50	2.0000			
<b>Total</b>	<b>Konto Bilanz</b>	<b>Ansch. 1.1.</b>	<b>31.12.</b>	<b>Kum Abschr. 1.1.</b>	<b>31.12.</b>	<b>Buchwert</b>			
<b>13</b>	<b>1.14031.01 Tiefbauten W:</b>	<b>1'793'341.85</b>	<b>1'824'055.42</b>	<b>449'677.00-</b>	<b>510'963.60-</b>	<b>1'313'091.82</b>			
1.14032.0001	ARA - Neubau	1.14032.01	3'907'286.53	4'212'181.04	40	2.5000	97'682.00-	203'182.00-	4'008'999.04
1.14032.0002	Brunngassrain-Frohsinnplatz Meteorabwasserleitung	1.14032.01	25'227.55	10'520.00	50	2.0000	10'520.00-	10'520.00-	
1.14032.0003	Kanalisation Burgfeldweg	1.14032.01	97'915.55	84'730.45	50	2.0000	14'048.00-	15'654.40-	69'076.05
1.14032.0004	Kanalisation Wühry-Riseten	1.14032.01	86'198.61	86'198.61	50	2.0000	5'172.00-	6'895.95-	79'302.66
1.14032.0005	Kanalisation Zullwilerstrasse Glasi-Gemeindegrenze	1.14032.01	201'703.77	281'124.07	50	2.0000	8'315.00-	14'119.45-	267'004.62
1.14032.2501	Grellingerstrasse; 2. Etappe Baare - Innere Engi	1.14032.01		5'184.45	50	2.0000		103.70-	5'080.75
1.14032.2502	Rückbau ARA	1.14032.01		169'155.47	50	2.0000		3'383.10-	165'772.37
1.14032.9001	Kanalisationsnetz (Altes VV)	1.14032.01	358'144.50	358'144.50	18	5.5556	179'073.00-	198'969.85-	159'174.65
1.14032.9002	ARA GB 203 (Altes VV)	1.14032.01	20'088.75	20'088.75	18	5.5556	10'044.00-	11'160.10-	8'928.65
1.14032.9999	Anschlussgebühren Abwasser	1.14032.01			50	2.0000			
<b>Total</b>	<b>Konto Bilanz</b>	<b>Ansch. 1.1.</b>	<b>31.12.</b>	<b>Kum Abschr. 1.1.</b>	<b>31.12.</b>	<b>Buchwert</b>			
<b>10</b>	<b>1.14032.01 Tiefbauten At</b>	<b>4'696'565.26</b>	<b>5'227'327.34</b>	<b>324'854.00-</b>	<b>463'988.55-</b>	<b>4'763'338.79</b>			
1.14033.9001	Belasteter Boden (Altes VV)	1.14033.01	44'051.16	44'051.16	18	5.5556	22'260.00-	24'681.25-	19'369.91
<b>Total</b>	<b>Konto Bilanz</b>	<b>Ansch. 1.1.</b>	<b>31.12.</b>	<b>Kum Abschr. 1.1.</b>	<b>31.12.</b>	<b>Buchwert</b>			
<b>1</b>	<b>1.14033.01 Tiefbauten At</b>	<b>44'051.16</b>	<b>44'051.16</b>	<b>22'260.00-</b>	<b>24'681.25-</b>	<b>19'369.91</b>			
1.14040.0001	GB 1289 Zähnteschür	1.14040.01	1.00	1.00	33	3.0303			1.00
1.14040.0002	GB 2188 St. Wendelinskapelle	1.14040.01	1.00	1.00	33	3.0303			1.00
1.14040.0003	Buswartehäuschen Roderis	1.14040.01	1.00	1.00	33	3.0303			1.00
1.14040.0004	Werkhof/Feuerwehrmagazin	1.14040.01	1.00	1.00	33	3.0303			1.00
1.14040.0005	Hofackerhalle/Bezirksschulhaus Sanierung 2016	1.14040.01	94'658.05	94'658.05	33	3.0303	25'788.00-	28'657.60-	66'000.45
1.14040.0006	Garderobengebäude Sportplatz Planung	1.14040.01	16'104.95	16'104.95	33	3.0303	4'392.00-	4'880.05-	11'224.90
1.14040.0007	Primarschulhaus Sanierung 2016	1.14040.01	10'844.10	10'844.10	33	3.0303	2'961.00-	3'289.45-	7'554.65
1.14040.0008	Schützenhaus	1.14040.01	45'319.60	45'319.60	33	3.0303	12'357.00-	13'730.45-	31'589.15
1.14040.0009	Sanierung Zähnteschür 2017	1.14040.01	53'937.15	53'937.15	33	3.0303	13'072.00-	14'706.60-	39'230.55
1.14040.0010	Kindergarten - Sanierung 2017	1.14040.01	20'000.00	20'000.00	33	3.0303	4'848.00-	5'454.10-	14'545.90
1.14040.0011	Primarschulhaus - Sanierung 2017-2018	1.14040.01	78'691.10	78'691.10	33	3.0303	16'695.00-	19'174.85-	59'516.25
1.14040.0012	Garderobengebäude Sportplatz; Neubau 2017-2018	1.14040.01	1'022'054.65	1'022'054.65	33	3.0303	215'560.00-	246'579.05-	775'475.60
1.14040.0013	Hofackerhalle - Beleuchtung	1.14040.01	92'247.65	92'247.65	33	3.0303	16'770.00-	19'565.45-	72'682.20

# Übersicht Anlagespiegel

Gemeinde Nunningen  
Buchungsperiode 2025

Anlage Nr.	Anlagebezeichnung	Bilanz	Anschaffungskosten		ND	Satz	Kum. Abschreibungen		Buchwert per 31.12.
			Stand 1.1.	Stand 31.12.			Stand per 1.1.	Stand per 31.12.	
1.14040.0014	GB 2188 Berghütte, Kapelle 25/26	1.14040.01	1.00	1.00	33	3.0303			1.00
1.14040.0015	GB 964 Holzschopf Grellingerst	1.14040.01	1.00	1.00	33	3.0303			1.00
1.14040.0016	Primarschulhaus - Sanierung	1.14040.01	142'037.50	142'037.50	33	3.0303	21'520.00-	25'824.20-	116'213.30
1.14040.0017	Sanierung Bezirksschulhaus	1.14040.01	109'648.65	109'648.65	33	3.0303	9'871.00-	13'196.90-	96'451.75
1.14040.0018	Zähnteschür Fassadensanierung	1.14040.01	57'234.05	101'548.45	33	3.0303	1'734.00-	4'853.20-	96'695.25
1.14040.2501	Hofackerhalle; Ersatz Schnitzelkessel	1.14040.01		249'376.95	33	3.0303		7'556.90-	241'820.05
1.14040.2502	Hofackerhalle; Ersatz Steuerung Lüftung	1.14040.01			33	3.0303			
1.14040.2503	GB 1768 Büsserach; Schenkung Miteigentum 35/1000	1.14040.01		1.00	33	3.0303			1.00
1.14040.9001	Primarschulhaus (Altes VV)	1.14040.01	494'000.00	494'000.00	10	10.0000	444'600.00-	494'000.00-	
1.14040.9002	Hänggi-Legat Schulhaus (Altes VV)	1.14040.01	18'500.00	18'500.00	10	10.0000	16'650.00-	18'500.00-	
1.14040.9003	Hofackerhalle/Bezirksschulhaus (Altes VV)	1.14040.01	747'153.00	747'153.00	10	10.0000	672'435.15-	747'153.00-	
1.14040.9004	Kindergarten (Altes VV) GB 1077	1.14040.01	243'200.00	243'200.00	10	10.0000	218'880.00-	243'200.00-	
1.14040.9005	Garderobengebäude-Sportplatz Planung (Altes VV)	1.14040.01	8'523.50	8'523.50	10	10.0000	7'668.00-	8'523.50-	
<b>Total</b>	<b>Konto Bilanz</b>		<b>Ansch. 1.1.</b>	<b>31.12.</b>	<b>Kum Abschr. 1.1.</b>				<b>Buchwert</b>
<b>26</b>	<b>1.14040.01 Hochbauten</b>		<b>3'254'159.95</b>	<b>3'547'852.30</b>	<b>1'705'801.15-</b>				<b>1'918'845.30-</b>
									<b>1'629'007.00</b>
1.14041.0001	GB 214 Reservoir Homberg	1.14041.01	31'315.70	176'927.90	50	2.0000	1'029.00-	5'319.20-	171'608.70
1.14041.0002	GB 2905 Pumpwerk Tal	1.14041.01	1.00	1.00	50	2.0000			1.00
1.14041.0003	Sanierung Reservoir Riseten	1.14041.01	77'785.40	77'785.40	50	2.0000	11'663.00-	13'165.80-	64'619.60
1.14041.0004	GB 549 Gebäude Riseten 30; inkl. Land	1.14041.01	71'324.00	71'324.00	40	2.5000	8'915.00-	10'698.10-	60'625.90
1.14041.9001	Pumpwerk Riseten GB 2868 (Altes VV)	1.14041.01	84'200.00	84'200.00	18	5.5556	42'102.00-	46'779.55-	37'420.45
1.14041.9002	Reservoir Riseten (Altes VV)	1.14041.01	69'500.00	69'500.00	18	5.5556	34'749.00-	38'610.20-	30'889.80
1.14041.9003	Reservoir Riedenweg GB 2897 (Altes VV)	1.14041.01	13'700.00	13'700.00	18	5.5556	6'849.00-	7'610.20-	6'089.80
<b>Total</b>	<b>Konto Bilanz</b>		<b>Ansch. 1.1.</b>	<b>31.12.</b>	<b>Kum Abschr. 1.1.</b>				<b>Buchwert</b>
<b>7</b>	<b>1.14041.01 Hochbauten V</b>		<b>347'826.10</b>	<b>493'438.30</b>	<b>105'307.00-</b>				<b>122'183.05-</b>
									<b>371'255.25</b>
1.14050.0001	GB 2188 Wald	1.14050.01	191'020.00	191'020.00	40	2.5000	23'880.00-	28'655.45-	162'364.55
1.14050.0002	GB 2310 Wald	1.14050.01	390.00	390.00	40	2.5000	50.00-	59.70-	330.30
1.14050.0003	GB 549 Wald	1.14050.01	1.00	1.00	40	2.5000			1.00
1.14050.0004	GB 2399 Wald	1.14050.01	1.00	1.00	40	2.5000			1.00
1.14050.0005	GB 3488 Wald	1.14050.01	1'060.00	1'060.00	40	2.5000	135.00-	161.45-	898.55
1.14050.0006	GB 178 Wald	1.14050.01	1.00	1.00	40	2.5000			1.00
1.14050.0007	GB 179 Wald	1.14050.01	1.00	1.00	40	2.5000			1.00
1.14050.0008	GB 551 Wald Riedenmatten	1.14050.01	11'555.00	11'555.00	40	2.5000	1'445.00-	1'733.85-	9'821.15
1.14050.0009	GB 585 Wald Brang	1.14050.01	3'300.00	3'300.00	40	2.5000	415.00-	497.45-	2'802.55
1.14050.0010	GB 1948 Wald Schlif	1.14050.01	1.00	1.00	40	2.5000			1.00

# Übersicht Anlagespiegel

Gemeinde Nunningen  
Buchungsperiode 2025

Anlage Nr.	Anlagebezeichnung	Bilanz	Anschaffungskosten		ND	Satz	Kum. Abschreibungen		Buchwert per 31.12.
			Stand 1.1.	Stand 31.12.			Stand per 1.1.	Stand per 31.12.	
1.14050.0011	GB 1950 Wald Schlif	1.14050.01	2'540.00	2'540.00	40	2.5000	320.00-	383.45-	2'156.55
1.14050.0012	GB 1955 Wald Schlif	1.14050.01	1'905.00	1'905.00	40	2.5000	240.00-	287.55-	1'617.45
1.14050.0013	GB 1956 Wald Schürlimatt	1.14050.01	800.00	800.00	40	2.5000	100.00-	120.00-	680.00
1.14050.0014	GB 2188 Wald	1.14050.01	1.00	1.00	40	2.5000			1.00
1.14050.0015	GB 3390 Wald	1.14050.01	1.00	1.00	40	2.5000			1.00
1.14050.0016	GB 3391 Wald	1.14050.01	1.00	1.00	40	2.5000			1.00
1.14050.0017	GB 3392 Wald Schürlimatt	1.14050.01	1.00	1.00	40	2.5000			1.00
1.14050.0018	GB 3485 Wald	1.14050.01	255.00	255.00	40	2.5000	30.00-	36.45-	218.55
<b>Total</b>	<b>Konto Bilanz</b>	<b>Ansch. 1.1.</b>	<b>31.12.</b>	<b>Kum Abschr. 1.1.</b>	<b>31.12.</b>	<b>Buchwert</b>			
<b>18</b>	<b>1.14050.01 Waldungen</b>	<b>212'834.00</b>	<b>212'834.00</b>	<b>26'615.00-</b>	<b>31'935.35-</b>	<b>180'898.65</b>			
1.14060.0001	Fahrzeuge/Gerätschaften FW	1.14060.01	1.00	1.00	8	12.5000			1.00
1.14060.0002	Beteiligung öffentl. Schutzpl.	1.14060.01	1.00	1.00	8	12.5000			1.00
1.14060.0003	Sanitätshilfestelle Breitenb.	1.14060.01	1.00	1.00	8	12.5000			1.00
1.14060.0004	Elektronisches Schliesssystem; Etappe 2016	1.14060.01	3'479.40	3'479.40	8	12.5000	3'478.40-	3'478.40-	1.00
1.14060.0005	Elektronische Trefferanzeige	1.14060.01	178'465.65	178'465.65	8	12.5000	131'275.00-	154'870.35-	23'595.30
1.14060.0006	Neuanschaffung TLF	1.14060.01	297'305.55	297'305.55	15	6.6667	79'280.00-	99'100.50-	198'205.05
1.14060.0007	Hardware Schule	1.14060.01	47'749.50	47'749.50	4	25.0000	35'811.00-	47'749.50-	
1.14060.0008	ICT Gemeindeverwaltung	1.14060.01	50'974.75	50'974.75	4	25.0000	25'488.00-	38'231.40-	12'743.35
<b>Total</b>	<b>Konto Bilanz</b>	<b>Ansch. 1.1.</b>	<b>31.12.</b>	<b>Kum Abschr. 1.1.</b>	<b>31.12.</b>	<b>Buchwert</b>			
<b>8</b>	<b>1.14060.01 Mobilien</b>	<b>577'977.85</b>	<b>577'977.85</b>	<b>275'332.40-</b>	<b>343'430.15-</b>	<b>234'547.70</b>			
1.14061.0001	Reservoir - UV-Anlagen	1.14061.01	259'131.95	259'131.95	40	2.5000	37'963.00-	44'467.95-	214'664.00
<b>Total</b>	<b>Konto Bilanz</b>	<b>Ansch. 1.1.</b>	<b>31.12.</b>	<b>Kum Abschr. 1.1.</b>	<b>31.12.</b>	<b>Buchwert</b>			
<b>1</b>	<b>1.14061.01 Mobilien Was:</b>	<b>259'131.95</b>	<b>259'131.95</b>	<b>37'963.00-</b>	<b>44'467.95-</b>	<b>214'664.00</b>			
1.14063.9001	Presscontainer	1.14063.01	12'646.25	12'646.25	18	5.5556	6'327.00-	7'029.15-	5'617.10
<b>Total</b>	<b>Konto Bilanz</b>	<b>Ansch. 1.1.</b>	<b>31.12.</b>	<b>Kum Abschr. 1.1.</b>	<b>31.12.</b>	<b>Buchwert</b>			
<b>1</b>	<b>1.14063.01 Mobilien Abfa</b>	<b>12'646.25</b>	<b>12'646.25</b>	<b>6'327.00-</b>	<b>7'029.15-</b>	<b>5'617.10</b>			
1.14070.0001	Schutzwaldeing. Buchenberg Süd NUNN-05	1.14070.50	1'648.15-	4'371.50-	0	0.0000			4'371.50-
<b>Total</b>	<b>Konto Bilanz</b>	<b>Ansch. 1.1.</b>	<b>31.12.</b>	<b>Kum Abschr. 1.1.</b>	<b>31.12.</b>	<b>Buchwert</b>			
<b>1</b>	<b>1.14070.50 Anlagen im B:</b>	<b>1'648.15-</b>	<b>4'371.50-</b>	<b>0.00</b>	<b>0.00</b>	<b>4'371.50-</b>			

# Übersicht Anlagespiegel

Gemeinde Nunningen  
Buchungsperiode 2025

Anlage Nr.	Anlagebezeichnung	Bilanz	Anschaffungskosten		ND	Satz	Kum. Abschreibungen		Buchwert per 31.12.	
			Stand 1.1.	Stand 31.12.			Stand per 1.1.	Stand per 31.12.		
1.14072.0001	Rückbau ARA	1.14072.30	19'126.35		0	0.0000				
<b>Total</b>	<b>Konto Bilanz</b>	<b>Ansch. 1.1.</b>	<b>31.12.</b>	<b>Kum Abschr. 1.1.</b>	<b>31.12.</b>	<b>Buchwert</b>				
1	1.14072.30 Anlagen im B	19'126.35	0.00	0.00	0.00	0.00				
1.14200.0001	Projekt ELO 2021 - 2023	1.14200.01	38'281.50		38'281.50	5	20.0000	26'671.00-	38'281.50-	
1.14200.0002	Projekt ELO 2024 - 2026	1.14200.01	76'371.10		89'231.25	5	20.0000	15'274.00-	33'763.30-	55'467.95
<b>Total</b>	<b>Konto Bilanz</b>	<b>Ansch. 1.1.</b>	<b>31.12.</b>	<b>Kum Abschr. 1.1.</b>	<b>31.12.</b>	<b>Buchwert</b>				
2	1.14200.01 Software	114'652.60	127'512.75	41'945.00-	72'044.80-	55'467.95				
1.14290.0001	Zonenplanrevision	1.14290.01	1.00		1.00	10	10.0000			1.00
1.14290.0002	Revision Ortsplanung	1.14290.01	20'239.40		69'711.00	5	20.0000	5'664.00-	27'013.00-	42'698.00
1.14290.2501	Überarbeitung Gefahrenkarte	1.14290.01			25'973.80	10	10.0000		2'597.40-	23'376.40
1.14290.9001	Vermarktungsrevision/Neuverm.	1.14290.01	102'034.50		102'034.50	10	10.0000	91'827.00-	102'034.50-	
<b>Total</b>	<b>Konto Bilanz</b>	<b>Ansch. 1.1.</b>	<b>31.12.</b>	<b>Kum Abschr. 1.1.</b>	<b>31.12.</b>	<b>Buchwert</b>				
4	1.14290.01 Übrige immat	122'274.90	197'720.30	97'491.00-	131'644.90-	66'075.40				
1.14291.0001	GWP	1.14291.01	39'206.10		39'206.10	10	10.0000	33'681.00-	39'206.10-	
<b>Total</b>	<b>Konto Bilanz</b>	<b>Ansch. 1.1.</b>	<b>31.12.</b>	<b>Kum Abschr. 1.1.</b>	<b>31.12.</b>	<b>Buchwert</b>				
1	1.14291.01 Übrige immat	39'206.10	39'206.10	33'681.00-	39'206.10-	0.00				
1.14292.9001	GEP (Altes VV)	1.14292.01	55'755.40		55'755.40	18	5.5556	27'882.00-	30'979.05-	24'776.35
<b>Total</b>	<b>Konto Bilanz</b>	<b>Ansch. 1.1.</b>	<b>31.12.</b>	<b>Kum Abschr. 1.1.</b>	<b>31.12.</b>	<b>Buchwert</b>				
1	1.14292.01 Übrige immat	55'755.40	55'755.40	27'882.00-	30'979.05-	24'776.35				
1.14460.0001	Darlehen TV Nunningen (2018 - 2051)	1.14460.01	71'500.00		68'750.00	0	0.0000			68'750.00
1.14460.0002	Darlehen Schwingklub DorneckThierstein-Laufental 2018-2051	1.14460.01	156'650.00		150'625.00	0	0.0000			150'625.00
<b>Total</b>	<b>Konto Bilanz</b>	<b>Ansch. 1.1.</b>	<b>31.12.</b>	<b>Kum Abschr. 1.1.</b>	<b>31.12.</b>	<b>Buchwert</b>				
2	1.14460.01 Darlehen an p	228'150.00	219'375.00	0.00	0.00	219'375.00				
1.14540.0001	Aktien Kelsag	1.14540.01	2'100.00		2'100.00	0	0.0000			2'100.00
<b>Total</b>	<b>Konto Bilanz</b>	<b>Ansch. 1.1.</b>	<b>31.12.</b>	<b>Kum Abschr. 1.1.</b>	<b>31.12.</b>	<b>Buchwert</b>				
1	1.14540.01 Kelsag AG, 70	2'100.00	2'100.00	0.00	0.00	2'100.00				

# Übersicht Anlagespiegel

Gemeinde Nunningen  
Buchungsperiode 2025

Anlage Nr.	Anlagebezeichnung	Bilanz	Anschaffungskosten		ND	Satz	Kum. Abschreibungen		Buchwert per 31.12.
			Stand 1.1.	Stand 31.12.			Stand per 1.1.	Stand per 31.12.	
1.14540.0002	Anteilschein VEBO	1.14540.02	1.00	1.00	0	0.0000			1.00
<b>Total</b>	<b>Konto Bilanz</b>	<b>Ansch. 1.1.</b>	<b>31.12.</b>	<b>Kum Abschr. 1.1.</b>	<b>31.12.</b>	<b>Buchwert</b>			
1	1.14540.02 Anteilscheine	1.00	1.00	0.00	0.00	1.00			
1.14550.0001	Raurica Wald AG; Namenaktien	1.14550.02	50'000.00	50'000.00	0	0.0000			50'000.00
<b>Total</b>	<b>Konto Bilanz</b>	<b>Ansch. 1.1.</b>	<b>31.12.</b>	<b>Kum Abschr. 1.1.</b>	<b>31.12.</b>	<b>Buchwert</b>			
1	1.14550.02 Raurica Wald	50'000.00	50'000.00	0.00	0.00	50'000.00			
1.14620.0001	Beitrag Schulhaus March 2016	1.14620.01	16'531.30	16'531.30	33	3.0303	4'509.00-	5'009.95-	11'521.35
1.14620.0002	Beitrag Schulhaus March 2017	1.14620.01	7'461.00	7'461.00	33	3.0303	1'808.00-	2'034.10-	5'426.90
1.14620.0003	Beiträge Schulhaus March 2018 - 2020	1.14620.01	72'471.50	72'471.50	33	3.0303	13'226.00-	15'504.65-	56'966.85
1.14620.9001	Beiträge Schulhaus March (Altes VV)	1.14620.01	293'798.88	293'798.88	10	10.0000	271'136.13-	293'798.88-	
<b>Total</b>	<b>Konto Bilanz</b>	<b>Ansch. 1.1.</b>	<b>31.12.</b>	<b>Kum Abschr. 1.1.</b>	<b>31.12.</b>	<b>Buchwert</b>			
4	1.14620.01 Investitionsbe	390'262.68	390'262.68	290'679.13-	316'347.58-	73'915.10			
1.14622.0001	IB ARA Meltingen-Zullwil	1.14622.01	54'520.30	54'520.30	50	2.0000	4'360.00-	5'450.45-	49'069.85
<b>Total</b>	<b>Konto Bilanz</b>	<b>Ansch. 1.1.</b>	<b>31.12.</b>	<b>Kum Abschr. 1.1.</b>	<b>31.12.</b>	<b>Buchwert</b>			
1	1.14622.01 Investitionsbe	54'520.30	54'520.30	4'360.00-	5'450.45-	49'069.85			
<b>196</b>		<b>20'531'572.04</b>	<b>21'197'878.18</b>	<b>5'580'669.68-</b>	<b>6'394'393.90-</b>	<b>14'803'484.28</b>			

## Anhang

### Beteiligungsspiegel

A3 Angaben über wesentliche Beteiligungen an Unternehmen und öffentlich-rechtlichen Institutionen (mind. > 10%)						
Name, Sitz	Rechtsform	Zweck, Tätigkeit	spezifische Risiken (Haftung, Nachschusspflicht, Solidarhaftung)	Anteil Gemeinde Laufendes Jahr	Anteil Gemeinde Vorjahr	Buchwert
privatrechtliche Unternehmen						
Kelsag AG	AG	Entsorgung Abfälle	Haftung mit Aktienkapital, lib. 30 %	Minimal	Minimal	2'100.00
Gewerbezentrum Gilgenberg AG	AG	Betrieb eines Gewerbe- und Industriezentrums	Haftung mit Aktienkapital	10.45%	10.45%	348'235.58
Hohe Winde AG	AG	Erschliessung der Hohen Winde und Umgebung	gemäss OR	Minimal	Minimal	400.00
Vebo Oensingen	Genossenschaft	Eingliederung für Behinderte	Haftung Genossenschaftsvermögen, keine persönliche Haftung und keine Nachschusspflicht	Minimal	Minimal	1.00
Raurica Wald AG	AG	Forst- und Holzwirtschaft	Haftung mit Aktienkapital			50'000.00
öffentlich-rechtliche Unternehmen						
Spitex Thierstein/Dorneckberg	Verein	Erbringen von Spitexleistungen	Haftung mit dem Vereinsvermögen	nach Leistungs- und Arbeitspreis	nach Leistungs- und Arbeitspreis	
Zweckverbände						
Schule Gilgenberg	Zweckverband	Primar- und Oberstufe	Haftung im Verhältnis der EWZ	nach EWZ	nach EWZ	
Schulanlage March	Zweckverband	Bereitstellen von Schulräumen	Haftung im Verhältnis des Eigentums	16.73%	16.73%	
Regionale Musikschule Laufental-Thierstein	interkantonaler Zweckverband	Musikschule	Haftung im Verhältnis pro Schuleinheit	pro Jahreslektion + Schülereinheit	pro Jahreslektion + Schülereinheit	
Wasserversorgung Gilgenberg	Zweckverband	Wasserbeschaffung und -versorgung	Haftung im Verhältnis der EWZ	nach Leistungs- und Arbeitspreis	nach Leistungs- und Arbeitspreis	
Soziale Dienste Thierstein	Zweckverband	Sozialhilfe und Vormundschaft	Haftung im Verhältnis der EWZ	nach Gesetzgebung	nach Gesetzgebung	
öffentlich-rechtliche Verträge						
Zivilschutzorganisation Thierstein	Vertrag	Betrieb einer Zivilschutzorganisation	Haftung im Verhältnis der EWZ	nach EWZ	nach EWZ	

## Anhang

### Brandversicherungswerte

A4	Brandversicherungswerte der Sachanlagen					Laufendes Jahr	Vorjahr
						Vers.Wert Fr.	Vers.Wert Fr.
	Bretzwilerstrasse 1				577'820	577'820	
	Bretzwilerstrasse 1 a				38'421	38'421	
	Bretzwilerstrasse 23				180'065	180'065	
	Bretzwilerstrasse 19				2'367'292	2'367'296	
	Wühry 10				445'892	445'892	
	Wühry 12				445'892	445'892	
	Wühry 10a				68'493	68'493	
	<b>Total Immobilien Finanzvermögen</b>				<b>4'123'875</b>	<b>4'123'879</b>	
	<b>Verwaltungsvermögen Mobilien</b>				<b>100'000</b>	<b>100'000</b>	
	Bergweg 20a				135'600	106'717	
	Bergweg 26				50'368	50'368	
	Grellingerstrasse 71				17'944	17'944	
	Grellingerstrasse 89				582'424	582'424	
	Grellingerstrasse 89a				481'013	481'013	
	Grellingerstrasse 89b				30'723	30'723	
	Grellingerstrasse 89c				1'269'075	1'269'075	
	Homberg 1				221'463	221'463	
	Kirchweg 20				2'263'259	2'263'254	
	Kleine Seite 1				1'234'016	1'234'016	
	Ramstenrütli 22				71'719	71'719	
	Riedenweg 49				368'316	368'316	

## Anhang

### Brandversicherungswerte

Riedenweg 50						1'470'116	1'470'116
Riseten 6						431'276	431'276
Riseten 30						883'015	883'015
Sabelmattstrasse 2						1'524'251	1'524'251
Sabelmattstrasse 2a						13'885	13'885
Schulweg 1						3'359'392	3'359'392
Schulweg 3						8'012'453	8'012'453
Schulweg 2						7'524'538	7'524'538
Zullwilerstrasse 15a						35'466	35'466
Grellingerstrasse 53						91'152	91'152
Bergweg 25						72'516	72'516
<b>Verwaltungsvermögen Immobilien</b>						<b>30'143'980</b>	<b>30'115'092</b>
<b>Gesamtbetrag Brandversicherungswerte</b>						<b>34'367'855</b>	<b>34'338'971</b>

## Anhang

### Eigenkapitalnachweis

<b>A7 Eigenkapitalnachweis inkl. Werke</b>						
<b>Bezeichnung</b>	<b>Konto</b>	<b>Bestand 1.1.</b>	<b>Einlagen</b>	<b>Entnahmen</b>	<b>Jahresergebnis</b>	<b>Bestand per 31.12.</b>
Wasserversorgung SF	29001.01	462'406.27	194'161.32			656'567.59
Werterhalt SF Wasser	29001.02	0.00				0.00
Abwasserbeseitigung SF	29002.01	781'754.06	93'845.61			875'599.67
Werterhalt SF Abwasser	29002.02	530'651.00		143'322.00		387'329.00
Abfallbeseitigung SF	29003.01	42'066.45		8'712.77		33'353.68
Fonds	29100.xx	0.00				0.00
Vorfinanzierungen	2930x.xx	0.00				0.00
Finanzpolitische Reserve	29400.01	0.00				0.00
Aufwertungsreserve	2950x.xx	0.00				0.00
Neubewertungsreserve	29600.01	90'859.15		90'859.15		0.00
übriges Eigenkapital	29800.xx	0.00				0.00
Bilanzüberschuss, -fehlbetrag	299	4'495'143.94			1'506'491.99	6'001'635.93
<b>Total</b>						<b>7'954'485.87</b>

## Anhang

### Ausweis Bestimmung Werterhalt

A7.1 Ausweis Wiederbeschaffungswert und Bestimmung Pflichteinlage Werterhalt Abwasserbeseitigung							
Anlagekategorie	Wiederbeschaffungswert 1.1.	Zuwachs	Wiederbeschaffungswert 31.12.	betriebswirtschaftliche Abschreibungen bzw. Werterhalt	Pflichteinlage Werterhalt SOLL vor Abschreibung	vorgenommene Abschreibungen	Betrag in Fr.
							Pflichteinlage Werterhalt IST
Kanäle	33'463'281	0	33'463'281	0.3125%	104'573	143'322	-38'749
Sonderbauwerke	860'000	0	860'000	0.5000%	4'300		4'300
Kläranlage	3'550'000	0	3'550'000	0.7500%	26'625		26'625
					135'498		-7'824

A7.2 Ausweis Wiederbeschaffungswert und Bestimmung Pflichteinlage Werterhalt Wasserversorgung							
Anlagekategorie	Wiederbeschaffungswert 1.1.	Zuwachs	Wiederbeschaffungswert 31.12.	betriebswirtschaftliche Abschreibungen bzw. Werterhalt	Pflichteinlage Werterhalt SOLL vor Abschreibung	vorgenommene Abschreibungen	Betrag in Fr.
							Pflichteinlage Werterhalt IST
Wasserfassungen	254'763	0	254'763	0.5000%	1'274	91'782	-90'508
Reservoir	2'761'144	0	2'761'144	0.3750%	10'354		10'354
Pumpwerke	510'766	0	510'766	0.5000%	2'554		2'554
Wasseraufbereitung	56'100	0	56'100	0.7500%	421		421
Leitungsnetz/Hydranten	14'051'700	0	14'051'700	0.3125%	43'912		43'912
Messtechnik	955'703	0	955'703	1.2500%	11'946		11'946
					70'461		-21'321

## Anhang

### Gewährleistungsspiegel/Eventualverpflichtungen

A8	Bürgschaften, Garantieverpflichtungen und Pfandbestellungen z.G. Dritter			Laufendes Jahr	Vorjahr
	Name	Beschrieb	allfällige Sicherheiten	Fr.	Fr.
Bürgschaften					
Garantieverpflichtungen					
Pensionskasse Kanton SO	Deckungsgrad per 31.12.2025 von 118.7%				
Deckungsgrad Pensionskasse Kanton Solothurn (PKSO): Aufgrund von Artikel §12 PKG besteht im Falle einer Unterdeckung der PKSO für die versicherten Lehrpersonen der Volksschule eine Verpflichtung, Sanierungsbeiträge im Verhältnis der versicherten Löhne zu leisten.					
Pfandbestellungen z.G. Dritter					
<b>Gesamtbetrag</b>					

## Anhang

### Leasing

A10 Nicht bilanzierte Leasing-Verpflichtungen (Summe verbleibende Leasingraten z.L. der ER)			Leasing-Restverpflichtungen	
			Laufendes Jahr	Vorjahr
Firma	Leasinggut	Leasingdauer	Fr.	Fr.
Sharp Electronics (Schweiz) AG	Kopierer Verwaltung	01.08.2023 - 31.07.2028 (60 Monate)	4'278	5'934
Sharp Electronics (Schweiz) AG	Kopierer Primarschule	01.09.2020 - 31.08.2025 (60 Monate)*	0	1'557
<b>Gesamtbetrag</b>			<b>4'278</b>	<b>7'491</b>

## Anhang

### Nachtragskreditkontrolle ER

Finanzkompetenzen gemäss GO:

Gemeindepräsident bis:

e: Fr. 0 / w: Fr. 0

Gemeinderat bis:

e: Fr. 100'000 / w: Fr. 20'000

Gemeindeversammlung ab:

e: Fr. 100'000 / w: Fr. 20'000

( nach § 150 Abs. 1 lit. o GG )

**Der Gemeinderat hat am 30. Mai 2022 beschlossen, auf die ausdrückliche Beschlussfassung bzw. Kenntnisnahme von einmaligen Kreditüberschreitungen bis Fr. 20'000 sowie von jährlich wiederkehrenden Kreditüberschreitungen bis Fr. 4'000 zu verzichten.**

A13 Kreditüberschreitungen / Nachtragskredite der Erfolgsrechnung											
L-Nr.	Konto	Bezeichnung	Budgetkredit	Jahresrechnung	Überschreitung	Begründung	Nachtragskredit	o/d	e/w	Kompetenz	Datum Genehmigung
1	0120.3199.00	Kredit Gemeinderat	5'000.00	9'032.94	4'032.94	Ausflug Verwaltung/Werkhof/ Schlussessen GR	4'032.94	o	w	GR	27.04.2026
2	0220.3010.00	Löhne hauptamtliches Personal	713'600.00	748'020.25	34'420.25	Aufstockung Stellenprozent Übernahme ZV Schule Gilgenberg und temporäre Aufstockung infolge interner Projektleitung Umstellung Fachapplikation und weitere Begleitung Sachbearbeitung FV	34'420.25	d	w	GV	16.06.2026
3	0220.3130.01	Betriebskosten	10'000.00	14'163.00	4'163.00	Mehr Betreibungen/Pfändungen	4'163.00	o	w	GR	27.04.2026
4	0220.3130.04	Dienstleistungen Dritter	5'000.00	13'798.40	8'798.40	Erschliessung Gemeindearchiv	8'798.40	o	w	GR	27.04.2026
5	0220.3130.07	Software-Support Axians/Optive	1'000.00	10'240.90	9'240.90	Support Sowacom (nicht budgetiert)	9'240.90	o	w	GR	27.04.2026
6	0220.3158.00	Unterhalt Software	39'000.00	47'076.85	8'076.85	Schnittstelle Collecta und höhere Kosten Wartung Axians, HiSoft	8'076.85	o	w	GR	27.04.2026
7	0220.3181.00	Tatsächliche Forderungsverluste NP	0.00	4'524.53	4'524.53	Abschreibung Betriebskosten aufgrund Verlustscheinen	4'524.53	o	w	GR	27.04.2026
8	0220.3300.00	Planmässige Abschreibungen	36'355.00	42'843.20	6'488.20	Verkürzte Abschreibungsdauer Projekt ELO	6'488.20	o	w	GR	27.04.2026
9	0220.3611.41	Bezugsprovision KSTA	4'000.00	8'948.90	4'948.90	Höhere Einnahmen Sondersteuern	4'948.90	o	w	GR	27.04.2026
10	1500.3001.00	Übungssold	35'000.00	45'954.00	10'954.00	Mehr Personen/guter Besuch der Übungen	10'954.00	o	w	GR	27.04.2026
11	1500.3111.00	Anschaffung Apparate, Geräte	24'610.00	28'940.08	4'330.08	Unvorhergesehenes	4'330.08	o	w	GR	27.04.2026
12	1500.3160.00	Mietzins Feuerwehrmagazin	16'950.00	21'932.00	4'982.00	Abgrenzung Nebenkosten	4'982.00	o	w	GR	27.04.2026
13	2136.3612.01	Beitrag Kreisschulanlage March	91'500.00	120'351.00	28'851.00	Def. Abrechnung noch ausstehend	28'851.00	o	w	GV/gebunden	16.06.2026
14	2170.3010.01	Reinigung Schulanlage/Kiga	0.00	4'975.00	4'975.00	Sommerreinigung	4'975.00	o	w	GR	27.04.2026
15	2170.3144.01	Unterhalt Primarschulhaus	7'500.00	18'763.96	11'263.96	div. unvorhergesehene Reparaturen	11'263.96	o	w	GR	27.04.2026
16	3290.3119.00	Kulturelle Bestrebungen	2'000.00	7'180.58	5'180.58	Beitrag 50 Jahre March/Mehrauslagen Anlässe	5'180.58	o	w	GR	27.04.2026
17	3410.3140.00	Unterhalt Aussenanlagen	7'000.00	12'723.40	5'723.40	Miete Hebebühne zum Bäume schneiden	5'723.40	o	w	GR	27.04.2026
18	4120.3632.00	Pflegefinanzierung stationär	434'412.00	442'970.55	8'558.55	gem. Abrechnung Kanton	8'558.55	o	w	GR/gebunden	27.04.2026
19	4210.3631.00	Pflegefinanzierung ambulant	97'000.00	138'398.45	41'398.45	gem. Abrechnung Kanton	41'398.45	o	w	GV/gebunden	16.06.2026
20	1.5350.3170.00	Seniorenanlass	10'000.00	14'956.54	4'956.54	Mehr Teilnehmer	4'956.54	o	w	GR	27.04.2026
21	5720.3612.00	ZSTH; Sozialadministration	362'650.00	496'607.65	133'957.65	gem. Abrechnung ZSTH	133'957.65	o	w	GV/gebunden	16.06.2026

<b>A13 Kreditüberschreitungen / Nachtragskredite der Erfolgsrechnung</b>											
L-Nr.	Konto	Bezeichnung	Budgetkredit	Jahresrechnung	Überschreitung	Begründung	Nachtragskredit	o/d	e/w	Kompetenz	Datum Genehmigung
22	5720.3632.00	Sozialhilfeleistungen (Lastenausgleich)	650'826.00	762'157.09	111'331.09	gem. Abrechnung ZSTH	111'331.09	o	w	GV/gebunden	16.06.2026
23	5730.3632.00	ZSTH; Ausgleichszahlung Asyl	0.00	87'281.92	87'281.92	Ausgleichszahlungen 2023 - 2025 für zu wenig aufgenommene Flüchtlinge	87'281.92	o	e	GV/gebunden	16.06.2026
24	6150.3090.00	Aus- und Weiterbildung Personal	2'000.00	6'648.82	4'648.82	nicht budgetierte Sicherheitsschulung	4'648.82	o	w	GR	27.04.2026
25	6150.3112.00	Dienstkleider/Sicherheitsausrüstung	4'000.00	12'434.44	8'434.44	nicht budgetierte Sicherheitsausrüstung	8'434.44	o	w	GR	27.04.2026
26	6150.3141.00	Unterhalt Strassen/Flurwege	30'000.00	71'045.35	41'045.35	Div. Belagsreparaturen/Unterhalt	41'045.35	d	w	GV	16.06.2026
27	6150.3141.02	Strassenreinigung	6'000.00	10'175.45	4'175.45	Erhöhter Bedarf	4'175.45	d	w	GR	27.04.2026
28	6150.3151.00	Unterhalt Maschinen, Geräte	3'000.00	8'817.96	5'817.96	Unvorhergesehene Reparaturen	5'817.96	d	w	GR	27.04.2026
29	6150.3151.01	Unterhalt Fahrzeuge	14'200.00	26'960.80	12'760.80	Unvorhergesehene Reparaturen	12'760.80	d	w	GR	27.04.2026
30	7101.3143.01	Unterhalt Reservoir, Leitungsnetz	98'800.00	135'707.38	36'907.38	Viele Wasserleitungsbrüche	36'907.38	d	w	GV	16.06.2026
31	7101.3910.02	Interne Verrechnung Wegmacher	28'500.00	33'238.35	4'738.35	Verrechnung gem. effektiven Stunden	4'738.35	o	w	GR	27.04.2026
32	7101.3930.00	Interne Verrechnung Verwaltung	24'125.00	32'070.55	7'945.55	höhere Gebühreneinnahmen	7'945.55	o	w	GR	27.04.2026
33	7201.3143.20	Unterhalt ARA	16'850.00	31'162.91	14'312.91	Rep. Pumpe/Digitalzylinder Umgebung	14'312.91	d	w	GR	27.04.2026
34	7201.3143.25	Wasserverbrauch / ARA-Gebühr Kläranlage	1'000.00	23'747.50	22'747.50	Mehrverbrauch/vier Monate mehr verrechnet durch IT-Umstellung	22'747.50	o	e	GR	27.04.2026
35	7201.3143.27	Stromverbrauch ARA	30'000.00	35'162.50	5'162.50	Erhöhter Bedarf	5'162.50	o	w	GR	27.04.2026
36	7201.3143.33	Entsorgung Klärschlamm	25'000.00	44'114.87	19'114.87	zu tief budgetiert/höhe vergleichbar mit 2024	19'114.87	o	w	GR	27.04.2026
37	7201.3300.02	Planmässige Abschreibungen	92'926.00	118'121.60	25'195.60	Höhere Investitionen/Umgliederung Rückbau ARA	25'195.60	o	w	GV/gebunden	16.06.2026
38	7201.3910.03	Interne Verrechnung Wegmacher	31'000.00	44'170.25	13'170.25	Verrechnung gem. effektiven Stunden	13'170.25	o	w	GR	27.04.2026
39	7201.3940.01	Interne Verrechnung Zinsen	29'010.00	40'782.70	11'772.70	Höheres Verwaltungsvermögen infolge Investitionen und Umgliederung	11'772.70	o	w	GR	27.04.2026
40	7410.3131.00	Planung/Projektierungen Dritter	5'000.00	27'940.70	22'940.70	Ereignisanalyse Hochwasser	22'940.70	d	e	GR	27.04.2026
41	7410.3142.00	Unterhalt der offenen Gewässer	15'000.00	33'648.10	18'648.10	Beseitigung Schwemmholz nach Unwetter/Hochwasserschutz-Massnahmen	18'648.10	d	e	GR	27.04.2026
42	7710.3130.50	Grabunterhalt durch Dritte	0.00	16'137.00	16'137.00	Räumung Grabfeld	16'137.00	o	w	GR	27.04.2026
43	7900.3320.00	Planmässige Abschreibungen	10'805.00	23'946.40	13'141.40	Investitionen Ortsplanung und Gefahrenkarte	13'141.40	o	w	GR	27.04.2026
44	8200.3130.00	Jungwaldpflege	12'000.00	16'641.45	4'641.45	Höherer Bedarf	4'641.45	o	w	GR	27.04.2026
45	8200.3631.00	Beitrag Kanton (Waldfünlifer)	0.00	9'930.00	9'930.00	Position wurde im Budget vergessen	9'930.00	o	w	GR	27.04.2026

<b>A13 Kreditüberschreitungen / Nachtragskredite der Erfolgsrechnung</b>												
L-Nr.	Konto	Bezeichnung	Budgetkredit	Jahresrechnung	Überschreitung	Begründung	Nachtragskredit	o/d	e/w	Kompetenz	Datum	Genehmigung
46	9100.3180.11	Pauschalwertberichtigung Steuern	0.00	21'449.44	21'449.44	Bedarf gemäss Steuerausständen	21'449.44	d	w	GV	16.06.2026	
47	9100.3181.10	Tatsächliche Forderungsverluste NP	35'000.00	49'607.35	14'607.35	Abschreibung von Verlustscheinen/Wegzüge nach unbekannt und Todesfälle	14'607.35	d	w	GR	27.04.2026	
48	9690.3440.00	Wertberichtigung Wertschriften FV	0.00	28'543.90	28'543.90	Aktien GZG gem. Meldung Steuerbehörde	28'543.90	d	w	GV	16.06.2026	
							936'427.96					

Legende:

o = ordentliche Ausgaben

e = einmalige Ausgaben

d = dringliche Ausgaben

w = jährlich wiederkehrende Ausgaben

\*\* Grundsätzlich liegen diese Nachtragskredite in der Kompetenz der Gemeindeversammlung. Da es sich aber um einen dringlichen Nachtragskredit handelt, kann der Gemeinderat diesen Nachtragskredit bewilligen (§146 Abs. 2 GG).

## Anhang

### Verpflichtungskreditkontrolle

A14 Verpflichtungskredite der Investitionsrechnung											
Konto	Bezeichnung	Beschluss- datum	Beschluss- organ	Bruttokredit	kumulierte Ausgaben / Einnahmen * bis 31.12.2024	Jahresrechnung Ausgaben 2025		Einnahmen 2025	Total Ausgaben / Einnahmen * bis 31.12.2025	Restkredit / Saldo	Schlussab- rechnung
0220.5200.00	Projekt ELO	10.12.2020	GV	250'000	114'652	12'860			127'512	122'488	
0290.5040.04	Zähnteschür: Fassadensanierung	04.12.2023	GV	100'000	57'234	44'314			101'548	-1'548	
3410.5040.01	Hofackerhalle; Ersatz Schnitzelkessel	04.12.2024	GV	300'000	-	249'377			249'377	50'623	
3410.5040.02	Hofackerhalle; Ersatz Steuerung (Lüftung)	07.11.2024	GR	80'000	-	-			-	80'000	
3410.6460.01	Rückzahlung Darlehen Turnverein						2'750		-2'750		
3410.6460.02	Rückzahlung Darlehen Schwingklub						6'025		-6'025		
6130.5610.02	Zullwilerstrasse Glasi-Gemeindegrenze				3'737	-			3'737	-3'737	
6150.5010.35	Zullwilerstrasse Glasi-Gemeindegrenze	07.12.2022	GV	149'000	175'852	23'171			199'023	-50'023	
6150.5010.37	Grellingerstr. 2. Etappe Baare-Innere Engi	04.12.2024	GV	500'000	-	10'781			10'781	489'219	
6150.5010.38	Dorfwege; Belagsanierung 3 Stk	07.11.2024	GR	60'000	-	57'885			57'885	2'115	11.05.2026
6150.5010.39	Kirchweg Oberkirch: Belagsan. Microsil	07.11.2024	GR	50'000	-	28'300			28'300	21'700	
6150.6320.00	Investitionsbeiträge Gem. und ZV				-	-	12'092		-12'092		
6150.6371.00	Anstösserbeiträge						2'500		-2'500		
7101.5000.00	Landkauf Löhliquelle für Pumpwerk	11.11.2021	GR	80'000		-			-	80'000	
7101.5031.00	Zullwilerstrasse Trinkwasserleitung Glasi/Gr.	02.02.2016	GV	190'000	122'499	-			122'499	67'501	
7101.5031.02	Neuerschliessung Quellen - Löhli / Stutz	07.12.2017	GV	20'000	134'222	-			134'222	-14'222	
		11.12.2019	GV	100'000							
7101.5031.12	Burgfeldweg Wasserleitung	07.12.2017	GV	52'000	80'361	777			81'138	-29'138	16.06.2026
7101.6310.00	SGV; Beitrag Burgfeldweg						10'365		-10'365		16.06.2026
7101.5031.24	Zullwilerstr. Trinkwasserleitung (Glasi-Gr.)	11.12.2019	GV	50'000	284'059	21'046			305'105	383'895	
		07.12.2022	GV	639'000							
7101.5031.29	Grellingerstr. 2. Etappe Baare-Innere Engi	04.12.2024	GV		-	5'185			5'185	-5'185	
7101.5031.31	Ersatz WL Brügglistrasse	13.04.2026	GR	66'000	-	59'949			59'949	6'051	
7101.6310.05	SGV; Beitrag Brügglistrasse				-	-	6'725		-6'725		
7101.5041.00	Reservoir Homberg: Rohrkeller/Steuerung	07.12.2022	GV	150'000	31'315	145'612			176'927	-26'927	
7101.5291.00	Generelles Wasserversorgungsprojekt	07.12.2017	GV	10'000	29'706	-			29'706	-19'706	

Konto	Bezeichnung	Beschluss- datum	Beschluss- organ	Bruttokredit	kumulierte Ausgaben / Einnahmen * bis 31.12.2024	Jahresrechnung Ausgaben 2025	Einnahmen 2025	Total Ausgaben / Einnahmen * bis 31.12.2025	Restkredit / Saldo	Schlussab- rechnung
7101.6370.00	Anschlussgebühren				-		39'152	-39'152		
7201.5032.00	Neubau ARA	11.12.2018	GV	3'300'000	4'803'669	304'895		5'108'564	91'436	
		04.12.2023	GV	1'900'000						
7201.6310.01	Kantonsbeitrag Neubau ARA				896'381		-	896'381		
7201.5032.10	Rückbau ARA	04.12.2023	GV	300'000	19'126	150'029		169'155	130'845	
7201.5032.58	Burgfeldweg Kanalisation	07.12.2017	GV	50'000	127'940	-		127'940	-77'940	16.06.2026
7201.5032.63	Zullwilerstrasse (Glasi-Gemeindegrenze)	11.12.2019	GV	75'000	201'704	79'420		281'124	-206'124	
7201.5032.64	Grellingerstr. 2. Etappe Baare-Innere Engi	04.12.2024	GV		-	5'184		5'184		
7201.6310.01	Kantonsbeitrag Neubau ARA				-896'381		-	-896'381		
7201.6370.00	Anschlussgebühren						25'580	-25'580		
7201.6371.00	Anstösserbeiträge						2'313			
7410.5020.02	Neubau ARA: Renaturierung	04.12.2023	GV	500'000	493'801	80'826		574'627	-74'627	
7410.6300.00	Beitrag Bund Renaturierung ARA				-	-	385'684	-385'684		
7410.6310.02	Beitrag Kanton Renaturierung ARA				-	-	192'842	-192'842		
7500.5050.00	Schutzwaldeingriff Buchenberg Süd	10.12.2020	GV	600'000	155'422	-		155'422	444'578	
7500.6310.00	Kantonsbeitrag Schutzwald NUNN-05				-	-	2'723	-2'723		
7900.5290.01	Leitbild	19.12.2019	GV	25'000	44'272	-		44'272	10'728	16.06.2026
		10.12.2020	GV	30'000	-					
7900.5290.02	Revision Ortsplanung	10.11.2022	GR	50'000	20'240	49'472	-	69'712	-19'712	
7900.5290.03	Überarbeitung Gefahrenkarte	13.11.2025	GR	55'000	-	25'974	-	25'974	29'026	
8200.5010.00	Wegsanierung Sonnenhalbrang	11.11.2021	GR	50'200	30'467	-		30'467	19'733	11.05.2026
8200.5010.01	Wegsanierung Oberi Riseten	11.11.2021	GR	61'200	5'226	-		5'226	55'974	11.05.2026
8200.5010.02	Wegsanierung Hinger Mühleberg	07.12.2022	GV	102'200	48'702	-	-	48'702	53'498	16.06.2026
<b>Total</b>						<b>1'355'057</b>	<b>688'752</b>		<b>1'610'521</b>	

## Anhang

### Finanzkennzahlen

#### A15

##### Gewichteter

##### Nettoverschuldungsquotient

(Nettoschuld I im Verhältnis zum gewichteten Fiskalertrag 100%)

2025	2024	2023	2022	2021	Mittelwert
52.47%	89.64%	84.78%	78.87%	77.63%	76.68%

Der Nettoverschuldungsquotient gibt an, welcher Anteil der direkten Steuern der natürlichen und juristischen Personen bzw. wie viele Jahrestanchen erforderlich wären, um die Nettoschulden abzutragen. Der Steuerertrag wird auf 100% gewichtet gerechnet.

##### Richtwerte

< 100 % gut  
100 % - 150 % genügend  
> 150 % schlecht

##### Selbstfinanzierungsgrad

(Selbstfinanzierung in Prozent der Nettoinvestitionen)

2025	2024	2023	2022	2021	Mittelwert
350.71%	70.88%	63.51%	58.25%	53.82%	119.43%

Der Selbstfinanzierungsgrad zeigt an, in welchem Ausmass Neuinvestitionen durch selbsterwirtschaftete Mittel finanziert werden können. Ein Selbstfinanzierungsgrad unter 100% führt zu einer Neuverschuldung. Liegt dieser Wert über 100%, können Schulden abgebaut werden. Mittelfristig sollte der SF-Grad im Durchschnitt gegen 100% sein, wobei auch der Stand der aktuellen Verschuldung eine Rolle spielt. Die Kennzahl kann starken Schwankungen unterliegen und sollte daher mittelfristig betrachtet werden.

> 100% mittel-/langfristig anzustreben  
80% - 100% verantwortbare Neuverschuldung  
50% - 80% problematische Neuverschuldung  
< 50% grosse Neuverschuldung

##### Eigenkapital zum Fiskalertrag

(Eigenkapital in % des Fiskalertrages)

2025	2024	2023	2022	2021	Mittelwert
74.61%	64.04%	62.69%	59.13%	23.84%	56.86%

Nach Gemeindegrösse abgestufte Mindestausstattung des Eigenkapitals (Bilanzüberschuss) zur Abdeckung von ausserplanmässigen Aufwandüberschüssen und zum Schutz vor einem Bilanzfehlbetrag.

> 60 % EG unter 2'000 Einwohner/innen EW (inkl. BG, KG; ZV)  
> 30 % EG 2'000 EW bis 9'999 EW  
> 15 % EG ab 10'000 EW

##### Eigenkapitaldeckungsgrad

(Bilanzüberschuss, -fehlbetrag in % zum Laufenden Aufwand)

2025	2024	2023	2022	2021	Mittelwert
58.70%	44.30%	42.31%	37.17%	14.64%	39.43%

Welche frei verfügbaren Reserven bestehen zur Deckung allfälliger Defizite. Es ist anzustreben, ausreichend frei verfügbare Reserven zu bilden, um Schwankungen auszugleichen. Je nach Gemeindegrösse sollten zwischen 15% bis 60% des Aufwandes aus der ER als Zielgrösse für den Bilanzüberschuss vorhanden sein.

> 60 % EG unter 2'000 Einwohner/innen EW (inkl. BG, KG; ZV)  
> 30 % EG 2'000 EW bis 9'999 EW  
> 15 % EG ab 10'000 EW

## Anhang

### Finanzkennzahlen

#### A15

	2025	2024	2023	2022	2021	Mittelwert	Richtwerte
<b>Zinsbelastungsanteil</b> (Nettozinsen in Prozent des Laufenden Ertrags)	<b>0.95%</b>	<b>-1.89%</b>	<b>0.41%</b>	<b>-0.10%</b>	<b>0.85%</b>	<b>0.04%</b>	0 % - 4 % gut 4 % - 9 % genügend 9 % und mehr schlecht
Der Zinsbelastungsanteil sagt aus, welcher Anteil des laufenden Ertrags durch den Zinsaufwand gebunden ist. Je tiefer der Wert, desto grösser der Handlungsspielraum.							
	2020	2019	2018	2017	2016	Mittelwert	
<b>Investitionsanteil</b> (Bruttoinvestitionen in Prozent des konsolidierten Gesamtaufwandes)	<b>12.83%</b>	<b>7.48%</b>	<b>22.52%</b>	<b>18.08%</b>	<b>18.06%</b>	<b>15.79%</b>	< 10 % schwache Investitionstätigkeit 10 % - 20 % mittlere Investitionstätigkeit 20 % - 30 % starke Investitionstätigkeit > 30 % sehr starke Investitionstätigkeit
Der Investitionsanteil zeigt die Aktivität im Bereich der Investitionen und den Einfluss auf die Nettoverschuldung. Die Kennzahl kann von Jahr zu Jahr sehr stark schwanken. Eine Beurteilung über mehrere Jahre ist deshalb wichtig und sinnvoll zusammen mit dem Selbstfinanzierungsanteil.							
	2025	2024	2023	2022	2021	Mittelwert	
<b>Nettoschuld I pro Einwohner</b> (Fremdkapital abzüglich Finanzvermögen)	<b>1'749</b>	<b>2'558</b>	<b>2'340</b>	<b>1'943</b>	<b>1'770</b>	<b>2'072</b>	< 0 Nettovermögen 0 - 1'000 geringe Verschuldung 1'001 - 2'500 mittlere Verschuldung 2'501 - 5'000 hohe Verschuldung > 5'000 sehr hohe Verschuldung
Klassische Grösse zur Beurteilung der Verschuldung bzw. des Vermögens der Gemeinde unter Einbezug der Beteiligungen im Verwaltungsvermögen .							
	2025	2024	2023	2022	2021	Mittelwert	
<b>Nettoschuld II pro Einwohner</b> (Verwaltungsvermögen abzgl. Darlehen und Beteiligungen und Eigenkapital geteilt durch EW)	<b>1'610</b>	<b>2'416</b>	<b>2'194</b>	<b>1'772</b>	<b>1'610</b>	<b>1'920</b>	siehe Nettoschuld I
Grösse zur Beurteilung der Verschuldung bzw. des Vermögens der Gemeinde unter Abzug der Beteiligungen im Verwaltungsvermögen. Entspricht dem klassischen Begriff der "Nettolast".							
	2025	2024	2023	2022	2021	Mittelwert	
<b>Bruttoverschuldungsanteil</b> (Bruttoschulden in Prozent des Laufenden Ertrages)	<b>114.14%</b>	<b>118.69%</b>	<b>126.48%</b>	<b>110.14%</b>	<b>83.24%</b>	<b>110.54%</b>	< 50 % sehr gut 50 % - 100 % gut 100% - 150 % mittel 150 % - 200 % schlecht > 200 % kritisch
Der Bruttoverschuldungsanteil ist eine Grösse zur Beurteilung der Verschuldungssituation bzw. zur Frage, ob die Verschuldung in einem angemessenen Verhältnis zu den erwirtschafteten Erträgen steht. Er zeigt an, wieviele Prozente vom Finanzertrag benötigt werden, um die Bruttoschulden abzubauen.							

## Anhang

### Finanzkennzahlen

A15

Richtwerte

	2025	2024	2023	2022	2021	Mittelwert	
<b>Kapitaldienstanteil</b>	<b>7.70%</b>	<b>6.09%</b>	<b>7.27%</b>	<b>7.13%</b>	<b>8.15%</b>	<b>7.27%</b>	
(Kapitalkosten im Verhältnis zum Laufenden Ertrag)	Der Kapitaldienstanteil ist die Messgrösse für die Belastung des Haushaltes durch Kapitalkosten. Die Kennzahl gibt Auskunft darüber, wie stark der Laufende Ertrag durch den Zinsendienst und die Abschreibungen (= Kapitaldienst) belastet ist. Ein hoher Anteil weist auf einen enger werdenden finanziellen Spielraum hin.						0 % - 5 % geringe Belastung 5 % - 15 % tragbare Belastung > 15 % hohe Belastung
<b>Selbstfinanzierungsanteil</b>	<b>20.08%</b>	<b>10.40%</b>	<b>13.07%</b>	<b>9.10%</b>	<b>9.31%</b>	<b>12.39%</b>	
(Selbstfinanzierung im Verhältnis zum Laufenden Ertrag)	Der Selbstfinanzierungsanteil charakterisiert die Finanzkraft und den finanziellen Spielraum einer Gemeinde. Er gibt an, welchen Anteil ihres Ertrages die öffentliche Körperschaft zur Finanzierung ihrer Investitionen aufwenden kann.						> 20 % gut 10 % - 20 % mittel < 10 % schlecht
<b>Bruttorendite Finanzvermögen</b>	<b>1.41%</b>	<b>5.94%</b>	<b>1.98%</b>	<b>2.07%</b>	<b>1.11%</b>	<b>2.50%</b>	
(Ertrag Finanzvermögen im Verhältnis zum Finanzvermögen)	Die Bruttorendite gibt Auskunft, wieviel % der Finanzvermögensertrag im Verhältnis zum Finanzvermögen beträgt. Je nach wirtschaftlicher Situation und Liegenschaften im Finanzvermögen kann diese Berechnung stark variieren.						3 % - 5 % gut 1 % - 3 % genügend 0 % - 1 % schlecht
<b>Bruttoschulden pro Kopf</b>	<b>6'827</b>	<b>6'207</b>	<b>6'721</b>	<b>5'311</b>	<b>3'827</b>	<b>5'778</b>	
(Bruttoschulden pro Einwohner)	Diese Grösse ist für viele weiterführende Überlegungen von Bedeutung, insbesondere für die Finanzstatistik.						keine

# Erfolgsrechnung

Gemeinde Nunningen  
Buchungsperiode 2025

Einwohnergemeinde Funktionale Gliederung	Rechnung 2025		Budget 2025		Rechnung 2024	
	Aufwand	Ertrag	Aufwand	Ertrag	Aufwand	Ertrag
<b>Einwohnergemeinde</b>	<b>11'966'627.53</b>	<b>11'966'627.53</b>	<b>10'523'876</b>	<b>10'523'876</b>	<b>10'713'274.38</b>	<b>10'713'274.38</b>
0 ALLGEMEINE VERWALTUNG	1'765'141.44	618'873.97 1'146'267.47	1'769'655	615'725 1'153'930	1'606'958.13	411'097.90 1'195'860.23
1 ÖFFENTLICHE ORDNUNG UND SICHERHEIT, VERTEIDIGUNG	260'684.86	93'482.85 167'202.01	258'763	93'200 165'563	295'220.42	105'361.30 189'859.12
2 BILDUNG	2'456'008.34	202'261.50 2'253'746.84	3'103'831	208'133 2'895'698	2'940'515.73	218'982.65 2'721'533.08
3 KULTUR, SPORT UND FREIZEIT, KIRCHE	229'595.64	24'227.34 205'368.30	219'622	42'900 176'722	189'952.80	14'921.65 175'031.15
4 GESUNDHEIT	646'940.55	0.00 646'940.55	594'779	0 594'779	580'245.59	0.00 580'245.59
5 SOZIALE SICHERHEIT	2'143'803.01	2'117.95 2'141'685.06	1'827'468	0 1'827'468	1'768'094.80	1'198.50 1'766'896.30
6 VERKEHR	1'097'815.71	222'172.02 875'643.69	1'046'090	201'650 844'440	1'043'749.67	256'248.40 787'501.27
7 UMWELTSCHUTZ UND RAUMORDNUNG	1'563'352.49	1'444'739.63 118'612.86	1'276'769	1'205'457 71'312	1'234'491.30	1'147'737.02 86'754.28
8 VOLKSWIRTSCHAFT	125'433.30 5'729.85	131'163.15	220'529	196'400 24'129	164'482.65 66'784.25	231'266.90
9 FINANZEN UND STEUERN	1'677'852.19 7'549'736.93	9'227'589.12	206'370 7'754'041	7'960'411	889'563.29 7'436'896.77	8'326'460.06

# Erfolgsrechnung

Gemeinde Nunningen  
Buchungsperiode 2025

Einwohnergemeinde Funktionale Gliederung	Rechnung 2025		Budget 2025		Rechnung 2024	
	Aufwand	Ertrag	Aufwand	Ertrag	Aufwand	Ertrag
<b>0 ALLGEMEINE VERWALTUNG</b>	<b>1'765'141.44</b>	<b>618'873.97</b>	<b>1'769'655</b>	<b>615'725</b>	<b>1'606'958.13</b>	<b>411'097.90</b>
<b>01 Legislative und Exekutive</b>	<b>116'851.78</b>		<b>119'590</b>	<b>1'700</b>	<b>97'285.09</b>	<b>150.00</b>
<b>011 Legislative</b>	<b>38'333.16</b>		<b>36'340</b>	<b>1'700</b>	<b>20'306.07</b>	<b>150.00</b>
<b>0110 Legislative</b>	<b>38'333.16</b>		<b>36'340</b>	<b>1'700</b>	<b>20'306.07</b>	<b>150.00</b>
3000.00 Entschädigungen Wahlbüro	12'901.25		12'000		6'085.00	
3000.02 Entschädigungen GPK	2'740.00		2'500		2'540.00	
3050.01 AG-Beiträge AHV, IV, EO, ALV, Verwaltungskosten	28.00		70		21.48	
3099.00 Übriger Personalaufwand	0.00		800		0.00	
3102.00 Drucksachen, Publikationen, Stimmmaterial, Zeitschriften	7'350.30		8'320		2'635.42	
3130.00 Porti, Versandkosten	8'949.96		6'650		4'999.37	
3130.01 Auslagen Gemeindeversammlung/Neuzuzüger	258.05		500		844.60	
3132.00 Honorar Externe Berater (RPO)	2'616.00		3'500		2'810.60	
3170.00 Spesen	489.60		500		369.60	
3636.00 Beitrag an politische Organisationen	3'000.00		1'500		0.00	
4260.00 Rückerstattungen Dritter		0.00		300		150.00
4635.00 Beiträge von privaten Unternehmungen		0.00		1'400		0.00
<b>012 Exekutive</b>	<b>78'518.62</b>		<b>83'250</b>		<b>76'979.02</b>	
<b>0120 Exekutive</b>	<b>78'518.62</b>		<b>83'250</b>		<b>76'979.02</b>	
3000.00 Gehälter Gemeinderat	13'900.00		13'900		13'900.00	
3000.01 Sitzungs- & Taggelder, Departementsentschädigungen	42'045.00		44'000		44'268.40	
3050.01 AG-Beiträge AHV, IV, EO, ALV, Verwaltungskosten	4'165.25		4'600		4'461.17	
3053.01 AG-Beiträge an Unfallversicherungen	285.00		250		250.00	

# Erfolgsrechnung

Gemeinde Nunningen  
Buchungsperiode 2025

Einwohnergemeinde Funktionale Gliederung	Rechnung 2025		Budget 2025		Rechnung 2024	
	Aufwand	Ertrag	Aufwand	Ertrag	Aufwand	Ertrag
3099.00 Übriger Personalaufwand	0.00		0		900.00	
3130.00 Dienstleistungen Dritter	7'161.63		13'500		0.00	
3170.00 Spesen	425.80		500		315.60	
3170.01 Jungbürgerfeier	1'503.00		1'500		1'354.00	
3199.00 Kredit Gemeinderat	9'032.94		5'000		11'529.85	
<b>02 Allgemeine Dienste</b>	<b>1'648'289.66</b>	<b>618'873.97</b>	<b>1'650'065</b>	<b>614'025</b>	<b>1'509'673.04</b>	<b>410'947.90</b>
<b>022 Allgemeine Dienste, übrige</b>	<b>1'522'112.22</b>	<b>613'788.62</b>	<b>1'458'321</b>	<b>600'525</b>	<b>1'330'232.18</b>	<b>396'831.15</b>
<b>0220 Allgemeine Dienste, übrige</b>	<b>1'313'638.56</b>	<b>592'051.62</b>	<b>1'243'321</b>	<b>570'525</b>	<b>1'118'730.87</b>	<b>362'561.40</b>
3010.00 Löhne hauptamtliches Personal	748'020.25		713'600		618'553.06	
3010.01 Lohn Auszubildende/r	13'595.85		12'400		14'336.64	
3010.02 Löhne Aushilfspersonal	0.00		0		45'305.50	
3010.09 Rückerstattungen Versicherungsleistungen	0.00		0		43'976.60-	
3050.01 AG-Beiträge AHV, IV, EO, ALV, Verwaltungskosten	58'916.65		57'820		50'287.95	
3052.01 AG-Beiträge an Pensionskassen	70'236.55		66'600		61'901.95	
3053.01 AG-Beiträge an Unfallversicherungen	7'173.35		6'560		5'925.60	
3055.01 AG-Beiträge an Krankentaggeldversicherungen	7'570.15		7'650		6'668.90	
3090.00 Aus- & Weiterbildungskosten de Personals	5'922.08		6'000		1'300.00	
3091.00 Personalwerbung	286.70		0		286.68	
3099.00 Übriger Personalaufwand	4'297.00		4'800		4'971.67	
3100.00 Büromaterial	5'611.90		6'000		4'899.27	
3102.00 Drucksachen, Publikationen	1'796.45		1'600		2'800.40	
3103.00 Fachliteratur, Zeitschriften	1'108.80		1'060		1'055.00	
3104.00 Lehrmittel & Schulmaterial	640.65		1'500		0.00	
3109.00 Übriger Sachaufwand	3'310.20		2'000		3'222.75	
3110.00 Anschaffung Büromöbel & Geräte	2'032.40		2'000		5'185.05	
3113.00 Anschaffung Hardware	8'321.90		3'000		8'312.45	
3118.00 Anschaffung Software	34'801.35		35'000		325.40	
3130.00 Porti & Versandkosten	11'866.66		17'000		12'357.52	

# Erfolgsrechnung

Gemeinde Nunningen  
Buchungsperiode 2025

Einwohnergemeinde Funktionale Gliederung	Rechnung 2025		Budget 2025		Rechnung 2024	
	Aufwand	Ertrag	Aufwand	Ertrag	Aufwand	Ertrag
3130.01	Betriebskosten	14'163.00		10'000		10'458.20
3130.02	Mitglieder- und Verbandsbeiträge	5'380.80		5'525		5'547.50
3130.03	Kommunikationskosten	20'211.70		20'440		18'526.55
3130.04	Dienstleistungen Dritter	13'798.40		5'000		25'100.55
3130.05	Genehmigungsgebühren	400.00		1'500		0.00
3130.06	IDK/Ausländerausweise-Ablieferungen an Kanton	6'343.50		8'000		7'441.40
3130.07	Software-Support Axians / Obtive / Sowacom	10'240.90		1'000		5'383.35
3133.00	Betrieb Cloud	58'446.65		57'340		53'134.20
3134.00	Sachversicherungsprämien	19'893.20		19'770		19'766.10
3150.00	Unterhalt Büromaschinen & Geräte	130.95		0		0.00
3153.00	Unterhalt Hardware	2'611.65		4'440		2'199.60
3158.00	Unterhalt Software	47'076.85		39'000		33'658.30
3162.00	Leasingkosten	1'656.00		1'656		1'656.00
3170.00	Spesen	2'098.75		2'350		2'232.85
3181.00	Tatsächliche Forderungsverluste	4'524.53		0		0.95
3300.00	Planmässige Abschreibungen VV	42'843.20		36'355		39'629.00
3300.25	Planmässige Abschreibungen Verwaltungsvermögen (alt)	0.00		15'355		15'354.00
3611.00	Steuerveranlagungskosten	66'036.40		65'000		66'052.65
3611.41	Bezugsprovision KSTA	8'948.90		4'000		5'479.48
3611.42	Bezugsprovision SSL	3'324.29		2'000		3'391.00
4210.00	Gebühren für Amtshandlungen, Mahngebühren		17'497.00		20'000	21'572.65
4260.00	Rückerstattungen Kommunikationskosten		0.00		1'200	0.00
4260.01	Rückerstattungen Büromaterial, Drucksachen, Porti		532.00		500	523.70
4260.02	Rückerstattungen Betriebsgebühren		13'493.85		3'000	7'017.15
4260.04	Rückerstattungen Dritter		65.82		0	0.00
4611.00	Verwaltungskostenbeitrag an AHV-Zweigstelle		8'269.60		7'500	7'731.00

# Erfolgsrechnung

Gemeinde Nunningen  
Buchungsperiode 2025

Einwohnergemeinde Funktionale Gliederung	Rechnung 2025		Budget 2025		Rechnung 2024	
	Aufwand	Ertrag	Aufwand	Ertrag	Aufwand	Ertrag
4611.01 Beitrag Kanton Staatssteuerregisterführung		3'168.80		3'500		3'158.00
4612.00 Entschädigungen von Gemeinden und Zweckverbänden		483'445.65		478'500		270'348.70
4612.01 Beiträge Kirchgemeinden an Steuerveranlagungskosten		7'573.55		10'000		8'365.50
4930.00 Verwaltungskostenbeitrag Wasserversorgung (7101.3930.00)		32'070.55		24'125		22'163.00
4930.01 Verwaltungskostenbeitrag Abwasserentsorgung (7201.3930.)		22'181.70		18'500		17'901.25
4930.02 Verwaltungskostenbeitrag Abfallbeseitigung (7301.3930.0)		3'753.10		3'700		3'780.45
<b>0222 Bauverwaltung</b>	<b>208'473.66</b>	<b>21'737.00</b>	<b>215'000</b>	<b>30'000</b>	<b>211'501.31</b>	<b>34'269.75</b>
3000.00 Gehalt Präsident Kommission fü Infrastruktur	4'000.00		4'000		4'000.00	
3000.01 Sitzungs- & Taggelder Kommission für Infrastruktur	7'770.00		15'000		8'792.50	
3010.00 Löhne Bauverwaltung	159'554.15		159'600		160'622.15	
3050.01 AG-Beiträge AHV, IV, EO, ALV, Verwaltungskosten	13'095.20		12'700		13'175.55	
3052.01 AG-Beiträge an Pensionskassen	15'660.60		15'700		15'942.00	
3053.01 AG-Beiträge an Unfallversicherungen	1'502.45		1'500		1'453.35	
3055.01 AG-Beiträge an Krankentaggeldversicherungen	1'352.00		1'700		1'325.90	
3090.00 Aus- & Weiterbildungskosten	0.00		500		0.00	
3102.00 Drucksachen, Publikationen	279.55		100		94.45	
3109.00 Übriger Sachaufwand	0.00		0		307.80	
3132.01 Honorare externe Berater, Gutachter, Fachexperten	5'259.71		4'000		5'774.86	
3170.00 Spesen	0.00		200		0.00	
3181.00 Tatsächliche Forderungsverluste	0.00		0		12.75	
4210.00 Baubewilligungsgebühren		21'737.00		30'000		34'042.00
4260.00 Rückerstattungen & Kostenbeteiligungen Dritter		0.00		0		227.75

# Erfolgsrechnung

Gemeinde Nunningen  
Buchungsperiode 2025

Einwohnergemeinde Funktionale Gliederung		Rechnung 2025		Budget 2025		Rechnung 2024	
		Aufwand	Ertrag	Aufwand	Ertrag	Aufwand	Ertrag
<b>029</b>	<b>Verwaltungsliegenschaften, übrige</b>	<b>126'177.44</b>	<b>5'085.35</b>	<b>191'744</b>	<b>13'500</b>	<b>179'440.86</b>	<b>14'116.75</b>
<b>0290</b>	<b>Verwaltungsliegenschaften, übrige</b>	<b>126'177.44</b>	<b>5'085.35</b>	<b>191'744</b>	<b>13'500</b>	<b>179'440.86</b>	<b>14'116.75</b>
3101.00	Betriebs-, Verbrauchsmaterial	467.65		500		466.55	
3111.00	Anschaffung Apparate, Maschinen, Geräte, Fahrzeuge,	0.00		2'000		0.00	
3120.00	Holzschnitzel, Heizöl Verwaltungsliegenschaften	12'702.90-		0		0.00	
3120.01	Stromverbrauch Verwaltungsliegenschaften	25'326.45		30'000		24'607.10	
3120.02	Wasserverbrauch / ARA-Gebühr Verwaltungsliegenschaften	1'073.65		500		604.50	
3130.02	Externe Reinigung Gemeindeverwaltung	4'701.30		4'140		4'617.00	
3130.04	Dienstleistungen Dritter	488.15		0		0.00	
3134.00	Sachversicherungen	1'134.80		743		1'134.80	
3144.00	Gebäudeunterhalt Verwaltungsliegenschaften	9'277.74		7'000		6'803.26	
3150.00	Unterhalt Mobiliar	817.45		1'000		391.25	
3151.00	Unterhalt Maschinen, Geräte	605.35		1'000		0.00	
3300.00	Planmässige Abschreibungen VV	10'418.85		10'328		9'032.00	
3300.25	Planmässige Abschreibungen (Verwaltungsvermögen alt)	74'717.85		98'932		98'934.00	
3660.25	Planmässige Abschreibungen Investitionsbeiträge (Verwalu	0.00		20'601		20'606.00	
3900.00	Interne Verrechnung Hackholz Eigenbedarf (8200.4900.01)	9'851.10		15'000		12'244.40	
4240.00	Vermietung Antennenanlage		1'716.75-		9'500		9'716.75
4240.01	Übrige Benützungsgebühren		1'239.00		2'000		900.00
4260.00	Rückerstattungen Dritter		2'063.10		0		0.00
4472.00	Vermietung Hofackerhalle, Zähnteschür		3'500.00		2'000		3'500.00

# Erfolgsrechnung

Gemeinde Nunningen  
Buchungsperiode 2025

Einwohnergemeinde Funktionale Gliederung		Rechnung 2025		Budget 2025		Rechnung 2024	
		Aufwand	Ertrag	Aufwand	Ertrag	Aufwand	Ertrag
<b>1</b>	<b>ÖFFENTLICHE ORDNUNG UND SICHERHEIT, VERTEIDIGUNG</b>	<b>260'684.86</b>	<b>93'482.85</b>	<b>258'763</b>	<b>93'200</b>	<b>295'220.42</b>	<b>105'361.30</b>
<b>12</b>	<b>Rechtssprechung</b>	<b>600.00</b>		<b>600</b>		<b>600.00</b>	
<b>120</b>	<b>Rechtssprechung</b>	<b>600.00</b>		<b>600</b>		<b>600.00</b>	
<b>1201</b>	<b>Friedensrichter</b>	<b>600.00</b>		<b>600</b>		<b>600.00</b>	
3000.00	Entschädigung Friedensrichter	500.00		500		500.00	
3130.00	Mitglieder- und Verbandsbeiträge	100.00		100		100.00	
<b>14</b>	<b>Allgemeines Rechtswesen</b>	<b>10'207.50</b>		<b>10'207</b>		<b>10'203.00</b>	
<b>140</b>	<b>Allgemeines Rechtswesen</b>	<b>10'207.50</b>		<b>10'207</b>		<b>10'203.00</b>	
<b>1402</b>	<b>Katasteramt/Vermessungswesen</b>	<b>10'207.50</b>		<b>10'207</b>		<b>10'203.00</b>	
3300.25	Planmässige Abschreibungen Verwaltungsvermögen (alt)	10'207.50		10'207		10'203.00	
<b>15</b>	<b>Feuerwehr</b>	<b>198'082.11</b>	<b>93'482.85</b>	<b>187'106</b>	<b>89'700</b>	<b>199'355.77</b>	<b>105'361.30</b>
<b>150</b>	<b>Feuerwehr</b>	<b>198'082.11</b>	<b>93'482.85</b>	<b>187'106</b>	<b>89'700</b>	<b>199'355.77</b>	<b>105'361.30</b>
<b>1500</b>	<b>Feuerwehr (allgemein)</b>	<b>198'082.11</b>	<b>93'482.85</b>	<b>187'106</b>	<b>89'700</b>	<b>199'355.77</b>	<b>105'361.30</b>
3000.00	Gehälter Feuerwehr	11'425.00		11'425		10'775.00	
3000.01	Sitzungs- & Taggelder	1'600.00		7'000		5'690.00	
3001.00	Übungssold	45'954.00		35'000		34'989.50	
3001.01	Einsatzsold	10'897.35		10'000		23'755.20	
3050.01	AG-Beiträge AHV, IV, EO, ALV, Verwaltungskosten	1'070.55		800		250.10	
3053.01	AG-Beiträge an Unfallversicherungen	181.05		150		0.00	

# Erfolgsrechnung

Gemeinde Nunningen  
Buchungsperiode 2025

Einwohnergemeinde Funktionale Gliederung	Rechnung 2025		Budget 2025		Rechnung 2024	
	Aufwand	Ertrag	Aufwand	Ertrag	Aufwand	Ertrag
3055.01 AG-Beiträge an Krankentaggeldversicherungen	83.10		50		0.00	
3090.00 Aus- und Weiterbildung / Kurskosten	17'221.40		13'500		8'596.25	
3099.00 Übriger Personalaufwand	3'437.05		2'000		1'765.00	
3099.01 Mannschaftsverpflegung	3'500.00		4'000		4'479.00	
3100.00 Büromaterial	0.00		600		154.00	
3101.00 Betriebs-, Verbrauchsmaterial	1'256.10		5'000		8'116.10	
3101.01 Treibstoffe	1'282.70		2'000		1'329.70	
3102.00 Drucksachen, Publikationen	525.00		600		525.00	
3109.00 Übriger Sachaufwand	919.35		1'000		494.75	
3111.00 Anschaffung Apparate, Maschinen, Geräte, Fahrzeuge,	28'940.08		24'610		27'336.63	
3112.00 Anschaffung Kleider	1'559.75		6'000		4'040.15	
3130.00 Kommunikationskosten / Beitrag an Alarmzentrale	3'328.78		3'000		3'114.87	
3130.01 Porti, Versandkosten	0.00		400		18.70	
3130.03 Verbandsbeiträge	1'130.00		1'400		1'129.20	
3134.00 Sachversicherungsprämien	913.95		1'000		913.95	
3137.00 Steuern und Abgaben	898.00		800		748.00	
3144.00 Unterhalt Feuerwehrmagazin	1'601.00		1'500		1'404.25	
3151.00 Unterhalt Apparate, Maschinen, Geräte, Fahrzeuge, Werkzeuge,	14'090.25		16'001		16'082.12	
3160.00 Mietzins Feuerwehrmagazin	21'932.00		16'950		21'561.50	
3170.00 Spesen	2'436.15		2'500		2'266.80	
3181.00 Tatsächliche Forderungsverluste	2'079.00		0		0.00	
3300.00 Planmässige Abschreibungen VV	19'820.50		19'820		19'820.00	
4200.00 Feuerwehrpflicht-Ersatzabgabe		78'468.60		80'000		82'253.65
4260.00 Rückerstattungen Dritter		2'805.85		800		6'065.25
4631.00 Beiträge vom Kanton		8'708.40		5'400		13'542.40
4910.06 Verrechneter Aufwand Hydranten & Schieberkontrolle (7101.391)		3'500.00		3'500		3'500.00
<b>16 Verteidigung</b>	<b>51'795.25</b>		<b>60'850</b>	<b>3'500</b>	<b>85'061.65</b>	

# Erfolgsrechnung

Gemeinde Nunningen  
Buchungsperiode 2025

Einwohnergemeinde Funktionale Gliederung	Rechnung 2025		Budget 2025		Rechnung 2024	
	Aufwand	Ertrag	Aufwand	Ertrag	Aufwand	Ertrag
<b>161 Militärische Verteidigung</b>	<b>27'035.60</b>		<b>28'130</b>		<b>58'604.45</b>	
<b>1610 Militärische Verteidigung</b>	<b>27'035.60</b>		<b>28'130</b>		<b>58'604.45</b>	
3000.00 Entschädigung Standchef	1'470.00		1'800		1'620.00	
3120.00 Wasserverbrauch / ARA-Gebühr Schützenhaus	335.90		300		314.45	
3134.00 Sachversicherungen	77.15		60		60.70	
3144.00 Baulicher Unterhalt Schützenhäuser/Scheibenstand	183.75		1'000		31'639.30	
3300.00 Planmässige Abschreibungen VV	24'968.80		24'970		24'970.00	
<b>162 Zivile Verteidigung</b>	<b>24'759.65</b>		<b>32'720</b>	<b>3'500</b>	<b>26'457.20</b>	
<b>1620 Zivilschutz (allgemein)</b>	<b>24'759.65</b>		<b>32'720</b>	<b>3'500</b>	<b>26'457.20</b>	
3144.00 Unterhalt Zivilschutzanlage	219.45		1'500		849.65	
3612.00 Betriebskosten RZSO	24'540.20		31'220		25'607.55	
4631.00 Beiträge vom Kanton		0.00		3'500		0.00
<b>2 BILDUNG</b>	<b>2'456'008.34</b>	<b>202'261.50</b>	<b>3'103'831</b>	<b>208'133</b>	<b>2'940'515.73</b>	<b>218'982.65</b>
<b>21 Obligatorische Schule</b>	<b>2'419'808.29</b>	<b>202'261.50</b>	<b>3'061'231</b>	<b>208'133</b>	<b>2'888'366.73</b>	<b>218'982.65</b>
<b>212 Primarstufe II</b>					<b>2'199.10</b>	
<b>2120 Primarschule</b>					<b>2'199.10</b>	
3020.03 Löhne Assistenzlektionen	0.00		0		960.00	
3049.00 Übrige Zulagen	0.00		0		1'146.70	
3050.01 AG-Beiträge AHV, IV, EO, ALV, Verwaltungskosten	0.00		0		73.65	
3053.01 AG-Beiträge an Unfallversicherungen	0.00		0		8.65	
3055.01 AG-Beiträge an Krankentaggeldversicherungen	0.00		0		10.10	
<b>213 Oberstufe / Sekundarstufe I</b>	<b>2'024'495.81</b>	<b>84'708.00</b>	<b>2'614'315</b>	<b>84'708</b>	<b>2'437'250.62</b>	<b>98'826.00</b>

# Erfolgsrechnung

Gemeinde Nunningen  
Buchungsperiode 2025

Einwohnergemeinde Funktionale Gliederung	Rechnung 2025		Budget 2025		Rechnung 2024	
	Aufwand	Ertrag	Aufwand	Ertrag	Aufwand	Ertrag
<b>2130 Sekundarstufe</b>	<b>217'200.00</b>	<b>84'708.00</b>	<b>217'200</b>	<b>84'708</b>	<b>253'400.00</b>	<b>98'826.00</b>
3611.00 Beitrag an Gymnasialunterricht	217'200.00		217'200		253'400.00	
4631.00 Kantonsbeitrag an Gymnasialunterricht		84'708.00		84'708		98'826.00
<b>2136 Kreisschule</b>	<b>1'807'295.81</b>		<b>2'397'115</b>		<b>2'183'850.62</b>	
3612.00 Beitrag an Kreisschule Gilgenberg	0.00		0		74'773.11-	
3612.01 Beitrag Kreisschulanlage March	120'351.00		91'500		95'048.73	
3612.02 Beitrag Schule Gilgenberg	1'661'276.36		2'273'230		2'131'189.00	
3660.00 Planmässige Abschreibungen Investitionsbeiträge	3'005.70		3'006		3'006.00	
3660.25 Planmässige Abschreibungen Investitionsbeiträge (alt)	22'662.75		29'379		29'380.00	
<b>214 Musikschulen</b>	<b>122'611.60</b>	<b>37'987.40</b>	<b>154'050</b>	<b>36'751</b>	<b>171'206.30</b>	<b>40'594.85</b>
<b>2140 Musikschulen</b>	<b>122'611.60</b>	<b>37'987.40</b>	<b>154'050</b>	<b>36'751</b>	<b>171'206.30</b>	<b>40'594.85</b>
3612.00 Beitrag an Regionale Musikschule Laufental-Thierste	122'611.60		154'050		171'206.30	
4631.00 Kantonsbeitrag an Regionale Musikschule Laufental-Thierste		37'987.40		36'751		40'594.85
<b>217 Schulliegenschaften</b>	<b>234'862.73</b>	<b>61'330.00</b>	<b>245'477</b>	<b>61'324</b>	<b>239'783.81</b>	<b>61'680.00</b>
<b>2170 Schulliegenschaften</b>	<b>234'862.73</b>	<b>61'330.00</b>	<b>245'477</b>	<b>61'324</b>	<b>239'783.81</b>	<b>61'680.00</b>
3010.01 Löhne Reinigung Schulanlage/Kiga	4'975.00		0		2'089.90	
3053.01 AG-Beiträge an Unfallversicherungen	9.28		0		5.61	
3101.00 Betriebs-, Verbrauchsmaterial	6'919.55		6'000		8'077.50	
3109.00 Übriger Sachaufwand	202.90		0		84.55	
3111.00 Anschaffung Apparate, Maschinen, Geräte, Fahrzeuge,	2'497.95		1'000		0.00	
3120.00 Heizöl Schulhäuser/Kindergarten	17'208.76		15'000		15'549.05	

# Erfolgsrechnung

Gemeinde Nunningen  
Buchungsperiode 2025

Einwohnergemeinde Funktionale Gliederung	Rechnung 2025		Budget 2025		Rechnung 2024	
	Aufwand	Ertrag	Aufwand	Ertrag	Aufwand	Ertrag
3120.01 Stromverbrauch Schulhäuser/Kindergarten	15'385.50		16'000		15'159.60	
3120.02 Wasserverbrauch / ARA-Gebühr Schulhäuser/Kindergarten	4'276.85		3'500		3'724.40	
3120.03 Holzschnitzel Primar- & Bezirksschulhaus	10'886.10-		0		0.00	
3120.04 Ver- und Entsorgung allg.	732.50		500		654.75	
3130.01 Externe Reinigung Bezirksschulhaus	4'871.40		4'820		4'849.10	
3130.02 Externe Reinigung Primarschulhaus	29'464.50		29'520		29'843.95	
3130.03 Externe Reinigung Schulanlage March	13'851.00		13'920		14'040.70	
3130.04 Externe Reinigung Kindergarten	10'388.40		10'440		10'546.50	
3130.05 Dienstleistungen Dritter	0.00		1'000		262.15	
3131.00 Planungen/Projektierungen	0.00		10'000		0.00	
3134.00 Sachversicherungsprämien	6'183.53		6'240		6'183.53	
3140.00 Unterhalt Aussenanlagen	60.00		5'000		6'235.45	
3144.00 Unterhalt Bezirksschulhaus	200.00		1'000		1'212.00	
3144.01 Unterhalt Primarschulhaus	18'763.96		7'500		20'913.02	
3144.02 Unterhalt Kindergarten	5'933.90		3'000		1'587.65	
3151.00 Unterhalt Apparate, Maschinen, Geräte, Fahrzeuge, Werkzeuge	1'328.90		1'000		0.00	
3151.01 Unterhalt Turngeräte	6'029.35		7'000		0.00	
3300.00 Planmässige Abschreibungen VV	11'044.50		12'470		10'950.00	
3300.25 Planmässige Abschreibungen Verwaltungsvermögen (alt)	75'570.00		75'567		75'570.00	
3900.00 Interne Verrechnung Hackholz Eigenbedarf (8200.4900.01)	9'851.10		15'000		12'244.40	
4409.00 Zinsertrag Hänggi-Legat (9610.3409.00)		4'000.00		4'000		4'000.00
4470.00 Mietzins Wohnung Bezirksschulhaus		12'000.00		12'000		12'000.00
4470.01 Mietzins Schulleitung / Kochschule		42'930.00		42'924		42'930.00
4470.02 Mietzinseinnahmen Bezirksschulhaus		2'400.00		2'400		2'750.00

# Erfolgsrechnung

Gemeinde Nunningen  
Buchungsperiode 2025

Einwohnergemeinde Funktionale Gliederung	Rechnung 2025		Budget 2025		Rechnung 2024	
	Aufwand	Ertrag	Aufwand	Ertrag	Aufwand	Ertrag
<b>218 Tagesbetreuung</b>	<b>14'404.85</b>	<b>6'741.30</b>	<b>19'100</b>	<b>9'000</b>	<b>13'494.10</b>	<b>4'302.00</b>
<b>2180 Tagesbetreuung</b>	<b>14'404.85</b>	<b>6'741.30</b>	<b>19'100</b>	<b>9'000</b>	<b>13'494.10</b>	<b>4'302.00</b>
3010.00 Löhne Betreuung Mittagstisch	6'637.50		10'000		5'057.40	
3050.01 AG-Beiträge AHV, IV, EO, ALV, Verwaltungskosten	516.65		800		388.05	
3053.01 AG-Beiträge Unfallversicherung	12.35		20		8.95	
3130.00 Gemeindebeitrag Mittagstisch	0.00		0		3'000.00	
3130.01 Dienstleistungen Dritter	7'066.75		8'280		5'039.70	
3150.00 Unterhalt Büromöbel und - geräte	171.60		0		0.00	
4637.00 Elternbeiträge Mittagstisch		6'741.30		9'000		4'302.00
<b>219 Obligatorische Schule, übrige</b>	<b>23'433.30</b>	<b>11'494.80</b>	<b>28'289</b>	<b>16'350</b>	<b>24'432.80</b>	<b>13'579.80</b>
<b>2190 Schulleitung und Schulverwaltung</b>	<b>4'990.80</b>	<b>4'990.80</b>	<b>2'350</b>	<b>2'350</b>	<b>7'075.80</b>	<b>7'075.80</b>
3102.00 Drucksachen, Publikationen	3'433.60		0		4'740.00	
3162.00 Leasingkosten	1'557.20		2'350		2'335.80	
4260.00 Rückerstattungen Dritter (Leasingkosten)		4'990.80		2'350		7'075.80
<b>2192 Volksschule allgemein</b>	<b>6'504.00</b>	<b>6'504.00</b>	<b>14'000</b>	<b>14'000</b>	<b>5'420.00</b>	<b>6'504.00</b>
3130.00 Schülertransporte	6'504.00		14'000		5'420.00	
4631.00 Kantonsbeitrag Schülertransporte		6'504.00		14'000		6'504.00
<b>2193 ICT-Kosten</b>	<b>11'938.50</b>		<b>11'939</b>		<b>11'937.00</b>	
3300.00 Planmässige Abschreibungen VV	11'938.50		11'939		11'937.00	
<b>22 Sonderschulen</b>	<b>34'216.05</b>		<b>40'700</b>		<b>50'169.00</b>	
<b>220 Sonderschulen</b>	<b>34'216.05</b>		<b>40'700</b>		<b>50'169.00</b>	

# Erfolgsrechnung

Gemeinde Nunningen  
Buchungsperiode 2025

Einwohnergemeinde Funktionale Gliederung	Rechnung 2025		Budget 2025		Rechnung 2024	
	Aufwand	Ertrag	Aufwand	Ertrag	Aufwand	Ertrag
<b>2200 Sonderschulen</b>	<b>34'216.05</b>		<b>40'700</b>		<b>50'169.00</b>	
3612.00 Beiträge Ambulatorium Logopädie	19'216.05		25'700		20'169.00	
3612.01 Beiträge an heilpädagogische Sonderschulen	15'000.00		15'000		30'000.00	
<b>29 Übriges Bildungswesen</b>	<b>1'984.00</b>		<b>1'900</b>		<b>1'980.00</b>	
<b>299 Bildung, übrige</b>	<b>1'984.00</b>		<b>1'900</b>		<b>1'980.00</b>	
<b>2990 Bildung, übrige</b>	<b>1'984.00</b>		<b>1'900</b>		<b>1'980.00</b>	
3636.00 Beitrag an Volkshochschule beider Basel	1'984.00		1'900		1'980.00	
<b>3 KULTUR, SPORT UND FREIZEIT, KIRCHE</b>	<b>229'595.64</b>	<b>24'227.34</b>	<b>219'622</b>	<b>42'900</b>	<b>189'952.80</b>	<b>14'921.65</b>
<b>31 Kulturerbe</b>	<b>3'000.00</b>		<b>3'000</b>		<b>3'000.00</b>	
<b>311 Museen und bildende Kunst</b>	<b>3'000.00</b>		<b>3'000</b>		<b>3'000.00</b>	
<b>3110 Museen und bildende Kunst</b>	<b>3'000.00</b>		<b>3'000</b>		<b>3'000.00</b>	
3160.00 Mietzins Museumsraum	3'000.00		3'000		3'000.00	
<b>32 Kultur, übrige</b>	<b>67'910.78</b>	<b>9'908.24</b>	<b>65'740</b>	<b>32'600</b>	<b>43'803.34</b>	<b>2'594.00</b>
<b>321 Bibliotheken</b>	<b>974.00</b>		<b>200</b>		<b>200.00</b>	
<b>3219 Übrige Bibliotheken</b>	<b>974.00</b>		<b>200</b>		<b>200.00</b>	
3636.00 Beitrag an Bibliotheken	974.00		200		200.00	
<b>329 Kultur, übrige</b>	<b>66'936.78</b>	<b>9'908.24</b>	<b>65'540</b>	<b>32'600</b>	<b>43'603.34</b>	<b>2'594.00</b>

# Erfolgsrechnung

Gemeinde Nunningen  
Buchungsperiode 2025

Einwohnergemeinde Funktionale Gliederung	Rechnung 2025		Budget 2025		Rechnung 2024	
	Aufwand	Ertrag	Aufwand	Ertrag	Aufwand	Ertrag
<b>3290 Kultur, übrige</b>	<b>66'936.78</b>	<b>9'908.24</b>	<b>65'540</b>	<b>32'600</b>	<b>43'603.34</b>	<b>2'594.00</b>
3000.00 Lohn Kommission für kulturelle Belange	1'500.00		1'500		1'500.00	
3000.01 Sitzungs- & Taggelder Kommission für kulturelle Bela	9'345.00		7'000		8'540.00	
3000.02 Lohn Marktkommission	1'500.00		1'500		1'500.00	
3000.03 Sitzungs- & Taggelder Marktkommission	1'310.00		1'700		1'530.00	
3050.01 AG-Beiträge AHV, IV, EO, ALV, Verwaltungskosten	538.15		250		463.35	
3102.00 Drucksachen, Publikationen	1'929.10		1'500		1'740.04	
3111.00 Dorfbeflagung	7'631.24		4'300		5'147.10	
3119.00 Kulturelle Bestrebungen	7'180.58		2'000		3'369.70	
3119.02 Ausgaben Nunningen Live (KuKo)	16'469.51		27'000		0.00	
3130.00 Übriger Sachaufwand	120.00		500		651.95	
3130.01 Mitglieder- und Verbandsbeiträge	1'053.60		1'040		1'052.00	
3159.00 Unterhalt Musikinstrumente	235.00		0		0.00	
3170.00 Spesen	875.60		600		1'639.20	
3170.01 Banntag	3'199.00		2'800		2'820.00	
3636.00 Beitrag an Musikverein	6'000.00		6'000		6'000.00	
3636.01 Beitrag an Jodlerclub	0.00		400		400.00	
3636.02 Beitrag an Handharmonikaclub	250.00		250		250.00	
3636.03 Beitrag an Gemischter Chor	700.00		700		700.00	
3636.04 Beitrag an Fasnachts-Clique Ohrengrübler	700.00		0		0.00	
3636.05 Beitrag an Kulturclub	0.00		700		700.00	
3636.06 Beitrag an Landfrauenverein	700.00		700		700.00	
3636.07 Beitrag an Feuerwehrverein	700.00		700		700.00	
3636.08 Beitrag an Verein Dorfmuseum Nunningen	1'000.00		1'000		1'000.00	
3636.09 Beitrag an Fasnachtsclique Durlips-Waggis	400.00		400		400.00	
3636.10 Beitrag an Fasnachtsclique Fenumenal-Waggis	250.00		250		250.00	

# Erfolgsrechnung

Gemeinde Nunningen  
Buchungsperiode 2025

Einwohnergemeinde Funktionale Gliederung	Rechnung 2025		Budget 2025		Rechnung 2024	
	Aufwand	Ertrag	Aufwand	Ertrag	Aufwand	Ertrag
3636.12 Beitrag an Fasnachtsclique Gränzespränger	400.00		0		0.00	
3636.13 Beitrag an Fasnachtsclique Milchbubis	250.00		250		250.00	
3636.14 Beitrag an Freischützen	700.00		700		700.00	
3636.15 Beiträge Kinderartikelbörse	400.00		0		0.00	
3900.00 Interne Verrechnung Holz Fasnachtsfeuer (8200.4900.00)	1'600.00		1'800		1'600.00	
4240.00 Marktgebühren		1'705.00		3'000		2'574.00
4240.02 Einnahmen Nunningen Live (KuKo)		8'203.24		29'600		0.00
4250.01 Verkauf Adventstassen		0.00		0		20.00
<b>33 Medien</b>	<b>21'952.18</b>	<b>1'500.00</b>	<b>23'500</b>		<b>25'935.04</b>	<b>1'300.00</b>
<b>332 Massenmedien (allgemein)</b>	<b>21'952.18</b>	<b>1'500.00</b>	<b>23'500</b>		<b>25'935.04</b>	<b>1'300.00</b>
<b>3320 Massenmedien (allgemein)</b>	<b>21'952.18</b>	<b>1'500.00</b>	<b>23'500</b>		<b>25'935.04</b>	<b>1'300.00</b>
3102.00 Drucksachen, Publikationen	8'613.40		9'000		10'249.43	
3130.00 Zustellung Amtsanzeiger (Wochenblatt)	9'050.80		9'000		9'002.25	
3130.01 Porti Dorfblatt	1'523.08		850		1'716.41	
3158.00 Massenmedien / Homepage	2'764.90		4'650		4'966.95	
4260.00 Rückerstattungen Dritter		1'500.00		0		1'300.00
<b>34 Sport und Freizeit</b>	<b>136'732.68</b>	<b>12'819.10</b>	<b>127'382</b>	<b>10'300</b>	<b>117'214.42</b>	<b>11'027.65</b>
<b>341 Sport</b>	<b>113'070.96</b>	<b>12'819.10</b>	<b>105'986</b>	<b>10'300</b>	<b>97'875.67</b>	<b>11'027.65</b>
<b>3410 Sport</b>	<b>113'070.96</b>	<b>12'819.10</b>	<b>105'986</b>	<b>10'300</b>	<b>97'875.67</b>	<b>11'027.65</b>
3101.00 Betriebs-, Verbrauchsmaterial	255.95		1'000		1'065.95	
3111.00 Anschaffung Apparate, Maschinen, Geräte, Fahrzeuge,	7'704.90		7'500		0.00	
3120.00 Stromverbrauch Sportplatz	10'173.65		7'000		9'838.35	

# Erfolgsrechnung

Gemeinde Nunningen  
Buchungsperiode 2025

Einwohnergemeinde Funktionale Gliederung	Rechnung 2025		Budget 2025		Rechnung 2024	
	Aufwand	Ertrag	Aufwand	Ertrag	Aufwand	Ertrag
3120.01 Wasserverbrauch / ARA-Gebühr Sportplatz	4'196.85		3'000		2'807.70	
3130.00 Externe Reinigung Hofackerhalle	9'945.25		9'880		10'071.70	
3130.01 Externe Reinigung Sportplatzgebäude	5'282.90		5'064		5'061.60	
3134.00 Sachversicherungen	5'156.67		5'200		5'156.67	
3140.00 Unterhalt Aussenanlagen	12'723.40		7'000		8'284.45	
3144.00 Unterhalt Garderobengebäude	1'643.30		1'000		3'509.00	
3144.02 Unterhalt Hofackerhalle	13'539.70		7'500		13'217.65	
3151.00 Unterhalt Apparate, Maschinen, Geräte, Fahrzeuge, Werkzeuge	318.89		500		318.60	
3300.00 Planmässige Abschreibungen VV	39'064.00		44'537		31'507.00	
3300.25 Planmässige Abschreibungen Verwaltungsvermögen (alt)	855.50		855		852.00	
3636.00 Beiträge an Ferienlager	0.00		0		1'225.00	
3636.01 Beitrag an Turnvereine	700.00		2'400		2'400.00	
3636.02 Beitrag an Judoclub	400.00		700		700.00	
3636.03 Beitrag an Badmintonclub	0.00		700		700.00	
3636.04 Beitrag an FCB-Fanclub Gilgenberg	700.00		1'400		700.00	
3636.09 Beitrag Freestylesports und Event's	0.00		250		250.00	
3637.00 Beitrag an Saisonabonnemente Schwimmbad / Eissport- & Freiz	410.00		500		210.00	
4240.00 Miet- & Baurechtszinsen		2'100.35		2'100		2'100.35
4260.00 Rückerstattungen und Kostenbeteiligungen Dritter		10'718.75		7'000		8'927.30
4472.00 Benützungsgebühren Sportplatzgebäude		0.00		1'200		0.00
<b>342 Freizeit</b>	<b>23'661.72</b>		<b>21'396</b>		<b>19'338.75</b>	
<b>3424 Parkanlagen, Wanderwege</b>	<b>12'078.00</b>		<b>10'000</b>		<b>9'940.75</b>	
3120.00 Wasserverbrauch / ARA-Gebühr öffentliche Brunnen	5'766.60		3'000		4'810.75	
3140.00 Unterhalt öffentliche Anlagen	5'905.45		5'000		4'130.00	

# Erfolgsrechnung

Gemeinde Nunningen  
Buchungsperiode 2025

Einwohnergemeinde Funktionale Gliederung	Rechnung 2025		Budget 2025		Rechnung 2024	
	Aufwand	Ertrag	Aufwand	Ertrag	Aufwand	Ertrag
3140.01 Unterhalt öffentliche Brunnen	105.95		0		0.00	
3141.00 Unterhalt Wanderwege	0.00		1'000		0.00	
3636.00 Beitrag an Solothurner Wanderwege	300.00		300		300.00	
3636.02 Beitrag an Wanderverein	0.00		700		700.00	
<b>3429 Übrige Freizeitgestaltung</b>	<b>11'583.72</b>		<b>11'396</b>		<b>9'398.00</b>	
3140.00 Unterhalt Kinderspielplätze	0.00		1'000		0.00	
3140.01 Unterhalt Feuerstellen	2'187.57		1'000		0.00	
3300.00 Planmässige Abschreibungen VV	2'307.10		2'307		2'307.00	
3300.25 Planmässige Abschreibungen Verwaltungsvermögen (alt)	5'489.05		5'489		5'491.00	
3612.00 Beiträge an Ferienpass / Ludothek	1'600.00		1'600		1'600.00	
<b>4 GESUNDHEIT</b>	<b>646'940.55</b>		<b>594'779</b>		<b>580'245.59</b>	
<b>41 Spitäler, Kranken- und Pflegeheime</b>	<b>446'917.20</b>		<b>438'570</b>		<b>413'414.00</b>	
<b>412 Alters-, Kranken- und Pflegeheime</b>	<b>446'917.20</b>		<b>438'570</b>		<b>413'414.00</b>	
<b>4120 Alters-, Kranken- und Pflegeheime</b>	<b>446'917.20</b>		<b>438'570</b>		<b>413'414.00</b>	
3632.00 Pflegekostenfinanzierung (Lastenausgleich) - stationäre	442'970.55		434'412		409'513.55	
3632.01 Beiträge an Tagesstätten im Alter	3'946.65		4'158		3'900.45	
<b>42 Ambulante Krankenpflege</b>	<b>155'129.85</b>		<b>111'584</b>		<b>123'737.94</b>	
<b>421 Ambulante Krankenpflege</b>	<b>155'129.85</b>		<b>111'584</b>		<b>123'737.94</b>	

# Erfolgsrechnung

Gemeinde Nunningen  
Buchungsperiode 2025

Einwohnergemeinde Funktionale Gliederung	Rechnung 2025		Budget 2025		Rechnung 2024	
	Aufwand	Ertrag	Aufwand	Ertrag	Aufwand	Ertrag
<b>4210 Ambulante Krankenpflege</b>	<b>155'129.85</b>		<b>111'584</b>		<b>123'737.94</b>	
3631.00 Pflegefinanzierung ambulant	138'398.45		97'000		108'060.24	
3636.00 Beitrag an Spitex Thierstein/Dorneckberg	15'147.40		13'000		14'088.90	
3636.01 Beitrag an Kinderspitex	1'584.00		1'584		1'588.80	
<b>43 Gesundheitsprävention</b>	<b>43'126.95</b>		<b>43'140</b>		<b>43'093.65</b>	
<b>431 Alkohol- und Drogenprävention</b>	<b>35'640.00</b>		<b>35'640</b>		<b>35'748.00</b>	
<b>4310 Alkohol- und Drogenprävention</b>	<b>35'640.00</b>		<b>35'640</b>		<b>35'748.00</b>	
3636.00 Beitrag an SAGIF (Suchthilfegesetz)	35'640.00		35'640		35'748.00	
<b>433 Schulgesundheitsdienst</b>	<b>7'321.95</b>		<b>7'300</b>		<b>7'180.65</b>	
<b>4330 Schulgesundheitsdienst</b>	<b>7'321.95</b>		<b>7'300</b>		<b>7'180.65</b>	
3010.00 Lohn Dentalpflegehelferin	270.00		1'000		1'170.00	
3053.01 AG-Beiträge an Unfallversicherungen	0.55		0		2.45	
3106.00 Schulapotheke / Schulhygiene	0.00		300		0.00	
3136.01 Schulzahnärztliche Behandlungen	7'051.40		6'000		5'916.95	
3170.00 Spesenentschädigung	0.00		0		91.25	
<b>434 Lebensmittelkontrolle</b>	<b>165.00</b>		<b>200</b>		<b>165.00</b>	
<b>4340 Lebensmittelkontrolle</b>	<b>165.00</b>		<b>200</b>		<b>165.00</b>	
3612.00 Gemeindeanteil Pilzkontrolle	165.00		200		165.00	
<b>49 Gesundheitswesen, übrige</b>	<b>1'766.55</b>		<b>1'485</b>			
<b>490 Gesundheitswesen, übrige</b>	<b>1'766.55</b>		<b>1'485</b>			

# Erfolgsrechnung

Gemeinde Nunningen  
Buchungsperiode 2025

Einwohnergemeinde Funktionale Gliederung	Rechnung 2025		Budget 2025		Rechnung 2024	
	Aufwand	Ertrag	Aufwand	Ertrag	Aufwand	Ertrag
<b>4900 Gesundheitswesen, übrige</b>	<b>1'766.55</b>		<b>1'485</b>			
3631.00 Beitrag an Kanton Pflegeinitiative (1. Etappe)	1'766.55		1'485		0.00	
<b>5 SOZIALE SICHERHEIT</b>	<b>2'143'803.01</b>	<b>2'117.95</b>	<b>1'827'468</b>		<b>1'768'094.80</b>	<b>1'198.50</b>
<b>53 Alter + Hinterlassene</b>	<b>765'820.34</b>		<b>765'192</b>		<b>740'969.35</b>	
<b>532 Ergänzungsleistungen AHV</b>	<b>748'021.10</b>		<b>753'192</b>		<b>727'304.85</b>	
<b>5320 Ergänzungsleistungen AHV</b>	<b>748'021.10</b>		<b>753'192</b>		<b>727'304.85</b>	
3611.00 Verwaltungskosten EL zu AHV	35'614.70		40'689		36'269.55	
3631.00 Beiträge an EL zu AHV	712'406.40		712'503		691'035.30	
<b>535 Leistungen an das Alter</b>	<b>17'799.24</b>		<b>12'000</b>		<b>13'664.50</b>	
<b>5350 Leistungen an das Alter</b>	<b>17'799.24</b>		<b>12'000</b>		<b>13'664.50</b>	
3170..00 Seniorenanlass	14'956.54		10'000		10'261.00	
3170.01 Altersehrungen	2'842.70		2'000		3'403.50	
<b>54 Familie und Jugend</b>	<b>44'534.81</b>		<b>44'126</b>		<b>43'265.42</b>	<b>44.65</b>
<b>543 Alimentenbevorschussung und -inkasso</b>	<b>27'654.00</b>		<b>27'126</b>		<b>26'946.70</b>	
<b>5430 Alimentenbevorschussung und -inkasso</b>	<b>27'654.00</b>		<b>27'126</b>		<b>26'946.70</b>	
3632.00 Alimentenbevorschussungen	27'654.00		27'126		26'946.70	
<b>545 Leistungen an Familien</b>	<b>16'880.81</b>		<b>17'000</b>		<b>16'318.72</b>	<b>44.65</b>

# Erfolgsrechnung

Gemeinde Nunningen  
Buchungsperiode 2025

Einwohnergemeinde Funktionale Gliederung	Rechnung 2025		Budget 2025		Rechnung 2024	
	Aufwand	Ertrag	Aufwand	Ertrag	Aufwand	Ertrag
<b>5450 Leistungen an Familien (allgemein)</b>	<b>16'880.81</b>		<b>17'000</b>		<b>16'318.72</b>	
3636.00 Beitrag an ZSTH Mütter- & Väterberatung	15'351.96		15'800		15'353.62	
3636.01 Beiträge an private Organisationen	596.00		200		200.00	
3637.00 Beiträge an private Haushalte (Geburtenbeiträge)	932.85		1'000		765.10	
<b>5451 Kinderkrippen und Kinderhorte</b>						<b>44.65</b>
4630.00 Beitrag Bund an familienergänzende Kinderbetre		0.00		0		44.65
<b>57 Sozialhilfe und Asylwesen</b>	<b>1'333'447.86</b>	<b>2'117.95</b>	<b>1'018'150</b>		<b>983'860.03</b>	<b>1'153.85</b>
<b>572 Wirtschaftliche Hilfe</b>	<b>1'245'459.74</b>		<b>1'018'150</b>		<b>979'760.98</b>	
<b>5720 Gesetzliche wirtschaftliche Hilfe</b>	<b>1'240'764.74</b>		<b>1'013'476</b>		<b>975'119.48</b>	
3611.00 Verwaltungskosten Sozialadministration Kanton	18'000.00-		0		18'000.00	
3612.00 Verwaltungskosten Sozialadministration ZSTH	496'607.65		362'650		302'630.48	
3632.00 Sozialhilfeleistungen (Lastenausgleich)	762'157.09		650'826		654'489.00	
<b>5721 Freiwillige wirtschaftliche Hilfe</b>	<b>4'695.00</b>		<b>4'674</b>		<b>4'641.50</b>	
3636.01 Beratungsinstitutionen	2'574.00		2'574		2'581.80	
3636.02 Schuldenberatung Aargau-Solothurn	2'121.00		2'100		2'059.70	
<b>573 Asylwesen</b>	<b>87'988.12</b>	<b>2'117.95</b>			<b>4'099.05</b>	<b>1'153.85</b>

# Erfolgsrechnung

Gemeinde Nunningen  
Buchungsperiode 2025

Einwohnergemeinde Funktionale Gliederung	Rechnung 2025		Budget 2025		Rechnung 2024	
	Aufwand	Ertrag	Aufwand	Ertrag	Aufwand	Ertrag
<b>5730 Asylwesen</b>	<b>87'988.12</b>	<b>2'117.95</b>			<b>4'099.05</b>	<b>1'153.85</b>
3120.00 Nebenkosten Wohnungen Asylbewerber	706.20		0		4'069.05	
3632.00 ZSTH; Ausgleichszahlung Asyl	87'281.92		0		0.00	
3637.00 Beiträge an Asylbewerber	0.00		0		30.00	
4611.00 Entschädigung Kanton (start.integration)		1'393.00		0		0.00
4631.00 Rückvergütungen Asylkosten		724.95		0		1'153.85
<b>6 VERKEHR</b>	<b>1'097'815.71</b>	<b>222'172.02</b>	<b>1'046'090</b>	<b>201'650</b>	<b>1'043'749.67</b>	<b>256'248.40</b>
<b>61 Strassenverkehr</b>	<b>901'788.11</b>	<b>207'943.02</b>	<b>852'740</b>	<b>190'850</b>	<b>855'285.92</b>	<b>245'708.40</b>
<b>613 Kantonsstrassen</b>	<b>14'960.70</b>		<b>14'257</b>		<b>15'592.00</b>	
<b>6130 Kantonsstrassen</b>	<b>14'960.70</b>		<b>14'257</b>		<b>15'592.00</b>	
3300.00 Planmässige Abschreibungen VV	14'960.70		14'257		15'592.00	
<b>615 Gemeindestrassen</b>	<b>886'827.41</b>	<b>207'943.02</b>	<b>838'483</b>	<b>190'850</b>	<b>839'693.92</b>	<b>245'708.40</b>
<b>6150 Gemeindestrassen</b>	<b>829'295.46</b>	<b>191'071.77</b>	<b>778'115</b>	<b>173'850</b>	<b>779'726.42</b>	<b>231'128.40</b>
3010.00 Löhne Wegmacher	389'320.85		391'000		364'391.55	
3010.01 Lohn Lernender	14'137.50		13'050		14'516.65	
3010.02 Pikettdienst	8'692.00		7'700		7'869.00	
3050.01 AG-Beiträge AHV, IV, EO, ALV, Verwaltungskosten	33'301.75		32'200		30'385.83	
3052.01 AG-Beiträge an Pensionskassen	36'407.90		35'500		34'108.15	
3053.01 AG-Beiträge an Unfallversicherungen	6'901.67		7'400		7'420.99	
3055.01 AG-Beiträge an Krankentaggeldversicherungen	3'119.95		3'050		3'035.85	
3090.00 Aus- und Weiterbildung des Personals	6'648.82		2'000		3'354.50	
3091.00 Personalwerbung	0.00		0		286.68	
3099.00 Übriger Personalaufwand	1'460.20		500		1'866.10	

# Erfolgsrechnung

Gemeinde Nunningen  
Buchungsperiode 2025

Einwohnergemeinde Funktionale Gliederung	Rechnung 2025		Budget 2025		Rechnung 2024	
	Aufwand	Ertrag	Aufwand	Ertrag	Aufwand	Ertrag
3101.00 Betriebs-, Verbrauchsmaterial	11'877.75		8'000		15'462.72	
3101.01 Treibstoffe	8'806.90		10'000		10'622.60	
3101.02 Material, Splitter, Salz	8'395.41		10'000		9'695.86	
3101.03 Hausnummernschilder, Strassentafeln	77.85		500		0.00	
3104.00 Lehrmittel & Schulmaterial	1'367.45		1'000		0.00	
3109.00 Übriger Sachaufwand	216.20		1'000		1'372.00	
3110.00 Anschaffung Büromöbel & Geräte	393.70		3'300		0.00	
3111.00 Anschaffung Apparate, Maschinen, Geräte, Fahrzeuge	2'219.94		2'000		740.50	
3111.01 Anschaffung Signale	617.25		1'500		4'973.15	
3111.02 Anschaffung Werkzeug & Werkgeschirr	34.20		2'000		2'628.15	
3112.00 Dienstkleider / Sicherheitsausrüstungen	12'434.44		4'000		7'421.83	
3113.00 Anschaffung Hardware	0.00		0		259.00	
3120.00 Stromverbrauch Strassenbeleuchtung	15'246.80		17'000		16'570.75	
3130.00 Winterdienst durch Dritte	0.00		2'000		0.00	
3130.01 Mitglieder- und Verbandsbeiträge	531.10		475		475.00	
3130.03 Dienstleistungen Dritter	3'825.45		4'000		1'153.95	
3131.00 Planungen und Projektierungen	9'936.85		0		0.00	
3134.00 Sachversicherungsprämien	3'672.10		3'700		3'696.80	
3137.00 Steuern und Abgaben	3'011.00		3'535		2'771.00	
3141.00 Unterhalt Strassen / Flurwege	71'045.35		30'000		53'839.75	
3141.01 Unterhalt Strassenbeleuchtung	6'703.70		10'000		23'784.50	
3141.02 Strassenreinigung	10'175.45		6'000		9'337.80	
3141.03 Strassenmarkierungen	5'770.95		4'500		0.00	
3144.00 Unterhalt Bushaltestellen	0.00		500		4'034.15	
3151.00 Unterhalt Maschinen, Geräte, Werkzeuge	8'817.96		3'000		11'855.36	
3151.01 Unterhalt Fahrzeuge	26'960.80		14'200		15'945.65	
3153.00 Informatik-Unterhalt (Hardware)	0.00		0		222.10	
3160.00 Pacht Postautohaltestelle	200.00		0		500.00	
3170.00 Spesen	377.00		200		115.50	

# Erfolgsrechnung

Gemeinde Nunningen  
Buchungsperiode 2025

Einwohnergemeinde Funktionale Gliederung	Rechnung 2025		Budget 2025		Rechnung 2024	
	Aufwand	Ertrag	Aufwand	Ertrag	Aufwand	Ertrag
3190.00 Schadenersatzleistungen/Selbst behalte	0.00		0		1'000.00	
3300.00 Planmässige Abschreibungen VV	41'328.30		68'045		38'757.00	
3300.25 Planmässige Abschreibungen Verwaltungsvermögen (alt)	73'460.92		73'460		73'456.00	
3910.00 Interne Verrechnung Kontrollgänge bei Waldwegen /	1'800.00		1'800		1'800.00	
4250.00 Streusalzverkäufe		0.00		350		0.00
4260.00 Rückerstattungen Dritter		793.30		1'000		4'113.05
4612.00 Entschädigungen von Gemeinden und Gemeindezweckverbänden		99'000.00		99'000		116'338.35
4910.02 Interne Verrechnung Aufwand Wasserversorgung (7101.3910.02)		33'238.35		28'500		28'318.25
4910.03 Interne Verrechnung Aufwand Abwasserbeseitigung (7201.3910)		44'170.25		31'000		66'576.35
4910.04 Interne Verrechnung Aufwand Abfallbeseitigung (7301.3910.0)		13'869.87		14'000		15'782.40
<b>6151 Parkhäuser/Parkplätze</b>	<b>10'731.00</b>	<b>14'871.25</b>	<b>10'731</b>	<b>15'000</b>	<b>10'728.00</b>	<b>12'580.00</b>
3300.25 Planmässige Abschreibungen Verwaltungsvermögen (alt)	10'731.00		10'731		10'728.00	
4470.00 Parkplatzgebühren / Benutzung öffentliches Strassenareal		14'871.25		15'000		12'580.00
<b>6153 Werkhof</b>	<b>46'800.95</b>	<b>2'000.00</b>	<b>49'637</b>	<b>2'000</b>	<b>49'239.50</b>	<b>2'000.00</b>
3109.00 Übriger Sachaufwand	0.00		500		0.00	
3144.00 Baulicher Unterhalt Werkhof	1'148.95		500		855.65	
3160.00 Mietzins inkl. Nebenkosten	45'652.00		45'652		45'399.85	
3300.25 Planmässige Abschreibungen Verwaltungsvermögen (alt)	0.00		2'985		2'984.00	
4920.00 Interne Verrechnung Miete Wasserversorgung		2'000.00		2'000		2'000.00
<b>62 Öffentlicher Verkehr</b>	<b>196'027.60</b>	<b>14'229.00</b>	<b>193'350</b>	<b>10'800</b>	<b>188'463.75</b>	<b>10'540.00</b>
<b>629 Öffentlicher Verkehr, übriger</b>	<b>196'027.60</b>	<b>14'229.00</b>	<b>193'350</b>	<b>10'800</b>	<b>188'463.75</b>	<b>10'540.00</b>

# Erfolgsrechnung

Gemeinde Nunningen  
Buchungsperiode 2025

Einwohnergemeinde Funktionale Gliederung	Rechnung 2025		Budget 2025		Rechnung 2024	
	Aufwand	Ertrag	Aufwand	Ertrag	Aufwand	Ertrag
<b>6290 Öffentlicher Verkehr, übriger</b>	<b>196'027.60</b>	<b>14'229.00</b>	<b>193'350</b>	<b>10'800</b>	<b>188'463.75</b>	<b>10'540.00</b>
3101.00 Ankauf SBB-Tageskarten	13'633.60		10'000		10'036.75	
3631.00 Kantonsbeitrag öffentlicher Verkehr	182'394.00		183'350		178'427.00	
4250.00 Verkauf SBB-Tageskarten		14'229.00		10'800		10'540.00
<b>7 UMWELTSCHUTZ UND RAUMORDNUNG</b>	<b>1'563'352.49</b>	<b>1'444'739.63</b>	<b>1'276'769</b>	<b>1'205'457</b>	<b>1'234'491.30</b>	<b>1'147'737.02</b>
<b>71 Wasserversorgung</b>	<b>730'752.66</b>	<b>730'752.66</b>	<b>554'150</b>	<b>554'150</b>	<b>550'776.31</b>	<b>550'265.91</b>
<b>710 Wasserversorgung</b>	<b>730'752.66</b>	<b>730'752.66</b>	<b>554'150</b>	<b>554'150</b>	<b>550'776.31</b>	<b>550'265.91</b>
<b>7100 Wasserversorgung (allgemein)</b>					<b>510.40</b>	
3101.00 Betriebs- und Verbrauchsmaterial Brunnen	0.00		0		510.40	
<b>7101 Wasserversorgung SF</b>	<b>730'752.66</b>	<b>730'752.66</b>	<b>554'150</b>	<b>554'150</b>	<b>550'265.91</b>	<b>550'265.91</b>
3010.00 Pikettdienst	8'692.00		7'650		9'699.00	
3090.00 Aus- und Weiterbildung des Personals	1'260.00		1'500		1'260.00	
3101.00 Betriebs-, Verbrauchsmaterial	0.00		500		0.00	
3102.00 Drucksachen, Publikationen	500.00		500		500.00	
3109.00 Übriger Sachaufwand	0.00		1'000		0.00	
3111.00 Anschaffung Apparate, Maschinen, Geräte, Fahrzeuge,	0.00		1'000		0.00	
3111.01 Anschaffungen Wasserzähler / Sender	2'889.00		3'000		3'021.00	
3120.00 Aufwand Wasserbezug Wasserversorgung Gilgenberg	154'875.71		184'350		144'886.10	
3120.01 Stromkosten Wasserversorgung	19'840.60		17'400		21'269.65	
3130.00 Porti	0.00		500		498.75	
3130.01 Kommunikationskosten	2'094.03		2'450		2'273.45	
3130.02 Trinkwasseruntersuchungen	7'911.85		5'000		3'470.90	
3130.03 Nachführung Leitungskataster	1'706.95		6'000		2'213.55	

# Erfolgsrechnung

Gemeinde Nunningen  
Buchungsperiode 2025

Einwohnergemeinde Funktionale Gliederung	Rechnung 2025		Budget 2025		Rechnung 2024	
	Aufwand	Ertrag	Aufwand	Ertrag	Aufwand	Ertrag
3130.04 Dienstleistungen Dritter übrige	0.00		4'000		9'844.25	
3130.05 Mitglieder- und Verbandsbeiträge	41.65		0		37.00	
3131.00 Planungen und Projektierungen	9'192.35		0		0.00	
3134.00 Sachversicherungsprämien	1'960.70		1'980		1'960.70	
3137.00 Steuern und Abgaben	160.00		200		160.00	
3143.01 Unterhalt Reservoirs, Pumpstationen, Leitungsnetz, H	135'707.38		98'800		51'273.15	
3151.00 Unterhalt Apparate, Maschinen, Geräte, Fahrzeuge, Werkzeuge	5'450.00		3'000		1'547.00	
3158.00 Unterhalt Software & Lizenzen	4'404.00		5'200		4'800.00	
3170.00 Spesen	0.00		200		0.00	
3180.00 Wertberichtigungen auf Forderungen	0.00		0		4'586.00	
3181.00 Tatsächliche Forderungsverluste	122.18-		0		772.31	
3300.01 Planmässige Abschreibungen Verwaltungsvermögen	41'859.10		42'244		47'499.75	
3300.25 Planmässige Abschreibungen Verwaltungsvermögen (alt)	49'922.40		49'922		49'922.00	
3510.00 Einlagen in Spezialfinanzierung EK	194'161.32		37'999		110'518.10	
3910.02 Interne Verrechnung Aufwand Wegmacher (6150.4910.02)	33'238.35		28'500		28'318.25	
3910.06 Interne Verrechnung Hydranten- & Schieberkontrolle (1500.4910)	3'500.00		3'500		3'500.00	
3920.00 Interne Verrechnung Mietzins Werkhof	2'000.00		2'000		2'000.00	
3930.00 Interne Verrechnung Finanzverwaltung (0220.4930.00)	32'070.55		24'125		22'163.00	
3940.00 Interne Verrechnung von kalk. Zinsen (9610.4940.00)	17'436.90		21'630		22'272.00	
4240.00 Ertrag aus Wasserverkauf Verbrauchsgebühren		583'992.75		445'000		443'262.26
4240.01 Ertrag aus Wasserverkauf (Rückspeisung)		18'962.40		0		35'961.70

# Erfolgsrechnung

Gemeinde Nunningen  
Buchungsperiode 2025

Einwohnergemeinde Funktionale Gliederung	Rechnung 2025		Budget 2025		Rechnung 2024	
	Aufwand	Ertrag	Aufwand	Ertrag	Aufwand	Ertrag
4240.04 Ertrag aus Grundgebühren		57'417.95		37'500		0.00
4260.00 Beiträge an Leitungsbau & Reparaturen		10'710.15		12'000		10'506.35
4612.00 Vergütung für eingebrachte Werte (WVG)		40'152.39		40'150		40'344.50
4612.01 Rückvergütung WVG 2021 - 2026		19'517.02		19'500		20'191.10
<b>72 Abwasserbeseitigung</b>	<b>587'009.35</b>	<b>587'009.35</b>	<b>488'127</b>	<b>488'127</b>	<b>489'009.95</b>	<b>489'009.95</b>
<b>720 Abwasserbeseitigung</b>	<b>587'009.35</b>	<b>587'009.35</b>	<b>488'127</b>	<b>488'127</b>	<b>489'009.95</b>	<b>489'009.95</b>
<b>7201 Abwasserbeseitigung SF</b>	<b>587'009.35</b>	<b>587'009.35</b>	<b>488'127</b>	<b>488'127</b>	<b>489'009.95</b>	<b>489'009.95</b>
3010.00 Pikettdienst	8'692.00		7'650		9'699.00	
3090.00 Aus- und Weiterbildung des Personals	3'034.25		4'200		0.00	
3111.00 Anschaffung Maschinen, Geräte, Werkzeuge	7'630.05		9'500		474.45	
3130.00 Nachführung Leitungskataster	3'169.35		6'000		1'784.25	
3130.01 Kommunikationskosten	1'235.40		1'350		933.60	
3130.02 Porti	0.00		200		488.10	
3130.04 Dienstleistungen Dritter	15'630.00		23'000		0.00	
3131.00 Planungen und Projektierungen	9'192.25		0		0.00	
3134.00 Sachversicherungsprämien	1'344.65		2'000		1'344.65	
3143.02 Unterhalt Regenklärbecken	0.00		5'000		2'062.50	
3143.20 Unterhalt ARA	31'162.91		16'850		19'852.55	
3143.21 Unterhalt Maschinen, Geräte, Werkzeuge	455.74		2'000		1'247.10	
3143.22 Unterhalt Kanalisation	20'958.97		50'000		12'867.65	
3143.25 Wasserverbrauch / ARA-Gebühr Kläranlage	23'747.50		1'000		9'700.90	
3143.27 Stromverbrauch ARA	35'162.50		30'000		35'754.15	
3143.30 Chemikalien-Phosphatfällung	3'955.85		3'600		3'350.15	
3143.32 Übriger Sachaufwand	840.00		3'000		1'219.00	
3143.33 Entsorgung Klärschlamm	44'114.87		25'000		41'459.22	
3143.35 Abwasser- & Klärschlammanalysen	1'883.90		5'000		5'786.45	

# Erfolgsrechnung

Gemeinde Nunningen  
Buchungsperiode 2025

Einwohnergemeinde Funktionale Gliederung	Rechnung 2025		Budget 2025		Rechnung 2024	
	Aufwand	Ertrag	Aufwand	Ertrag	Aufwand	Ertrag
3158.00 Unterhalt Software	2'748.00		3'000		0.00	
3170.00 Spesen	0.00		200		0.00	
3180.00 Wertberichtigungen auf Forderungen	0.00		0		4'586.00	
3181.00 Tatsächliche Forderungsverluste	0.00		0		802.95	
3199.00 MWST-Vorsteuerminderungen	0.00		0		4'762.20	
3300.02 Planmässige Abschreibungen VV	118'121.60		92'926		105'761.00	
3300.25 Planmässige Abschreibungen Verwaltungsvermögen (alt)	24'110.00		24'111		24'111.00	
3510.00 Einlagen in Spezialfinanzierung EK	93'845.61		34'394		54'886.08	
3510.10 Einlagen in Spezialfinanzierung Werterhalt EK	0.00		29'746		4'536.00	
3612.00 Betriebskostenbeitrag ARA Meltingen-Zullwil	10'333.85		11'300		11'395.25	
3630.00 Abgabe Mikroverunreinigung ARA	17'415.00		17'500		17'082.00	
3660.02 Planmässige Abschreibungen IB Abwasser	1'090.45		1'090		1'090.00	
3910.03 Interne Verrechnung Aufwand Wegmacher (6150.4910.03)	44'170.25		31'000		66'576.35	
3930.01 Interne Verrechnung Finanzverwaltung (0220.4930.01)	22'181.70		18'500		17'901.25	
3940.01 Interne Verrechnung von kalk. Zinsen (9610.4940.01)	40'782.70		29'010		37'020.55	
4240.00 Ertrag aus Grundgebühren		190'755.65		175'000		179'264.55
4240.01 Ertrag aus Verbrauchsgebühren		252'877.70		195'000		178'760.00
4260.00 Rückerstattungen Dritter		54.00		0		23.40
4510.10 Entnahme aus Werterhalt EK		143'322.00		118'127		130'962.00
<b>73 Abfallbeseitigung</b>	<b>88'680.17</b>	<b>84'100.02</b>	<b>127'680</b>	<b>124'180</b>	<b>95'961.24</b>	<b>92'096.39</b>
<b>730 Abfallbeseitigung</b>	<b>88'680.17</b>	<b>84'100.02</b>	<b>127'680</b>	<b>124'180</b>	<b>95'961.24</b>	<b>92'096.39</b>

# Erfolgsrechnung

Gemeinde Nunningen  
Buchungsperiode 2025

Einwohnergemeinde Funktionale Gliederung	Rechnung 2025		Budget 2025		Rechnung 2024	
	Aufwand	Ertrag	Aufwand	Ertrag	Aufwand	Ertrag
<b>7300 Abfallbeseitigung (allgemein)</b>	<b>4'581.15</b>	<b>1.00</b>	<b>3'500</b>		<b>3'864.85</b>	
3631.00 Beitrag an Kanton Entsorgung tierischer Abfälle	1'994.65		1'500		1'884.85	
3632.00 Beitrag an Tierkörpersammelstelle Büssera	2'586.50		2'000		1'980.00	
4390.01 Übriger Ertrag		1.00		0		0.00
<b>7301 Abfallbeseitigung SF</b>	<b>84'099.02</b>	<b>84'099.02</b>	<b>124'180</b>	<b>124'180</b>	<b>92'096.39</b>	<b>92'096.39</b>
3109.00 Übriger Sachaufwand	350.25		500		555.64	
3111.00 Anschaffung Werkzeug und Werkgeschirr / Abfallbewirtsch	0.00		1'000		0.00	
3130.00 Entschädigungen Werktag	0.00		2'500		0.00	
3130.01 Entsorgung Grünabfälle	39'437.55		45'000		49'856.85	
3130.02 Sonderabfahren	6'474.65		5'000		6'047.90	
3130.03 Abgabe an Altlastenfonds	3'888.00		4'000		3'942.15	
3130.04 Porti	186.85		200		0.00	
3130.05 Dienstleistungen Dritter	4'548.85		40'000		500.00	
3143.03 Unterhalt Sammelstellen	5'754.45		5'000		1'573.40	
3180.00 Wertberichtigungen auf Forderungen	0.00		0		4'586.00	
3181.00 Tatsächliche Forderungsverluste	2'504.60		0		2'191.60	
3300.25 Planmässige Abschreibungen Verwaltungsvermögen (alt)	3'330.85		3'280		3'280.00	
3910.04 Interne Verrechnung Aufwand Wegmacher (6150.4910.04)	13'869.87		14'000		15'782.40	
3930.02 Interne Verrechnung Finanzverwaltung (0220.4930.02)	3'753.10		3'700		3'780.45	
4240.00 Kehrrechtgrundgebühren		75'062.30		74'000		75'609.30
4240.90 Eingang abgeschriebene Forderungen		1.10		0		23.70
4260.01 Rückerstattungen Dritter		152.40		1'000		1'681.80
4510.00 Entnahmen aus Spezialfinanzierung EK		8'712.77		26'480		14'430.39
4630.00 Bundesbeitrag Altlastenuntersuchungen		0.00		11'200		0.00

# Erfolgsrechnung

Gemeinde Nunningen  
Buchungsperiode 2025

Einwohnergemeinde Funktionale Gliederung	Rechnung 2025		Budget 2025		Rechnung 2024	
	Aufwand	Ertrag	Aufwand	Ertrag	Aufwand	Ertrag
4631.00 Kantonsbeitrag Altlastenuntersuchung		0.00		11'200		0.00
4940.02 Interne Verrechnung kalk. Zinsen (9610.3940.02)		170.45		300		351.20
<b>74 Verbauungen</b>	<b>62'217.45</b>	<b>24'477.75</b>	<b>24'655</b>	<b>13'000</b>	<b>20'543.10</b>	<b>13'494.00</b>
<b>741 Gewässerverbauungen</b>	<b>62'217.45</b>	<b>24'477.75</b>	<b>24'655</b>	<b>13'000</b>	<b>20'543.10</b>	<b>13'494.00</b>
<b>7410 Gewässerverbauungen</b>	<b>62'217.45</b>	<b>24'477.75</b>	<b>24'655</b>	<b>13'000</b>	<b>20'543.10</b>	<b>13'494.00</b>
3131.00 Planungen und Projektierungen Dritter	27'940.70		5'000		0.00	
3142.00 Unterhalt der offenen Gewässer	33'648.10		15'000		19'835.10	
3300.00 Planmässige Abschreibungen VV	628.65		4'655		708.00	
4631.00 Kantonsbeitrag Unterhalt der offenen Gewässer		24'477.75		13'000		13'494.00
<b>75 Arten- und Landschaftsschutz</b>	<b>379.15</b>		<b>4'000</b>		<b>11'908.10</b>	
<b>750 Arten- und Landschaftsschutz</b>	<b>379.15</b>		<b>4'000</b>		<b>11'908.10</b>	
<b>7500 Arten- und Landschaftsschutz</b>	<b>379.15</b>		<b>4'000</b>		<b>11'908.10</b>	
3300.00 Planmässige Abschreibungen VV	0.00		500		0.00	
3631.00 Abgabe Naturschutzfonds	1'320.85		2'500		10'908.10	
3636.00 Beitrag an Verein für Vogelschutz	1'000.00		1'000		1'000.00	
3636.01 Beitrag an Ornithologischer Verein Gilgenberg	700.00		0		0.00	
<b>77 Übriger Umweltschutz</b>	<b>66'854.06</b>	<b>18'399.85</b>	<b>60'852</b>	<b>26'000</b>	<b>44'942.00</b>	<b>2'870.77</b>
<b>771 Friedhof und Bestattung</b>	<b>66'854.06</b>	<b>18'399.85</b>	<b>60'852</b>	<b>26'000</b>	<b>44'942.00</b>	<b>2'870.77</b>

# Erfolgsrechnung

Gemeinde Nunningen  
Buchungsperiode 2025

Einwohnergemeinde Funktionale Gliederung	Rechnung 2025		Budget 2025		Rechnung 2024	
	Aufwand	Ertrag	Aufwand	Ertrag	Aufwand	Ertrag
<b>7710 Friedhof und Bestattung (allgemein)</b>	<b>66'854.06</b>	<b>18'399.85</b>	<b>60'852</b>	<b>26'000</b>	<b>44'942.00</b>	<b>2'870.77</b>
3102.00 Drucksachen, Publikationen	666.95		200		0.00	
3109.00 Übriger Sachaufwand	2'164.05		200		508.85	
3130.00 Kremationen, Graböffnungen	11'844.41		9'000		8'171.10	
3130.50 Grabunterhalt durch Dritte	16'137.00		0		311.50	
3131.00 Planungen und Projektierungen Dritter	0.00		10'000		0.00	
3300.25 Planmässige Abschreibungen Verwaltungsvermögen (alt)	18'452.40		18'452		18'457.00	
3612.00 Friedhofunterhalt	17'589.25		23'000		17'493.55	
4240.00 Gebühren für Grabstätten		0.00		2'000		500.00
4260.00 Rückerstattungen Dritter		18'399.85		24'000		1'300.00
4501.00 Entnahme aus Fonds des FK		0.00		0		1'070.77
<b>79 Raumordnung</b>	<b>27'459.65</b>		<b>17'305</b>		<b>21'350.60</b>	
<b>790 Raumordnung</b>	<b>27'459.65</b>		<b>17'305</b>		<b>21'350.60</b>	
<b>7900 Raumordnung (allgemein)</b>	<b>27'459.65</b>		<b>17'305</b>		<b>21'350.60</b>	
3130.00 Wartung GIS	3'513.25		3'500		3'513.25	
3131.00 Planungen & Projektierungen Dritter	0.00		3'000		0.00	
3320.00 Planmässige Abschreibungen immaterielle Anlagen	23'946.40		10'805		17'837.35	
<b>8 VOLKSWIRTSCHAFT</b>	<b>125'433.30</b>	<b>131'163.15</b>	<b>220'529</b>	<b>196'400</b>	<b>164'482.65</b>	<b>231'266.90</b>
<b>81 Landwirtschaft</b>	<b>7'650.69</b>		<b>16'150</b>	<b>200</b>	<b>7'249.57</b>	
<b>812 Strukturverbesserungen</b>	<b>100.00</b>		<b>1'400</b>		<b>882.10</b>	

# Erfolgsrechnung

Gemeinde Nunningen  
Buchungsperiode 2025

Einwohnergemeinde Funktionale Gliederung	Rechnung 2025		Budget 2025		Rechnung 2024	
	Aufwand	Ertrag	Aufwand	Ertrag	Aufwand	Ertrag
<b>8120 Strukturverbesserungen</b>	<b>100.00</b>		<b>1'400</b>		<b>882.10</b>	
3000.00 Entschädigung Ackerbaustelle	0.00		1'200		705.00	
3170.00 Spesen	0.00		100		125.60	
3636.00 Beiträge an Betriebshelferdienst	100.00		100		51.50	
<b>813 Produktionsverbesserungen Vieh</b>	<b>4'170.35</b>		<b>2'000</b>		<b>2'024.70</b>	
<b>8130 Produktionsverbesserungen Vieh</b>	<b>4'170.35</b>		<b>2'000</b>		<b>2'024.70</b>	
3199.00 Schädlingsbekämpfung	1'993.50		0		0.00	
3631.00 Beitrag an Kanton Tierseuchenbekämpfung	2'176.85		2'000		2'024.70	
<b>814 Produktionsverbesserungen Pflanzen</b>	<b>3'380.34</b>		<b>12'750</b>	<b>200</b>	<b>4'342.77</b>	
<b>8140 Produktionsverbesserungen Pflanzen</b>	<b>3'380.34</b>		<b>12'750</b>	<b>200</b>	<b>4'342.77</b>	
3000.00 Gehälter Allmendkommission	1'500.00		1'500		1'500.00	
3000.01 Sitzungsgelder Allmendkommission	180.00		1'500		300.00	
3050.01 AG-Beiträge AHV, IV, EO, ALV, Verwaltungskosten	1.55		0		85.92	
3100.00 Büromaterial	0.00		500		0.00	
3102.00 Drucksachen, Publikationen	0.00		200		24.20	
3130.00 Verbandsbeiträge	0.00		0		50.00	
3132.00 Honorare externe Berater, Gutachter, Fachexperten	0.00		1'000		702.65	
3140.00 Unterhalt an Grundstücken	258.79		5'000		200.00	
3141.00 Unterhalt Wege	1'240.00		2'500		1'240.00	
3170.00 Spesen	200.00		450		240.00	
3190.00 Ertragsausfall Schadenersatz Pachtland	0.00		100		0.00	
4631.00 Beitrag Kanton MJPNL		0.00		200		0.00

# Erfolgsrechnung

Gemeinde Nunningen  
Buchungsperiode 2025

Einwohnergemeinde	Funktionale Gliederung	Rechnung 2025		Budget 2025		Rechnung 2024	
		Aufwand	Ertrag	Aufwand	Ertrag	Aufwand	Ertrag
<b>82</b>	<b>Forstwirtschaft</b>	<b>108'696.86</b>	<b>89'415.15</b>	<b>175'429</b>	<b>162'200</b>	<b>149'221.23</b>	<b>192'497.90</b>
<b>820</b>	<b>Forstwirtschaft</b>	<b>108'696.86</b>	<b>89'415.15</b>	<b>175'429</b>	<b>162'200</b>	<b>149'221.23</b>	<b>192'497.90</b>
<b>8200</b>	<b>Forstwirtschaft</b>	<b>108'696.86</b>	<b>89'415.15</b>	<b>175'429</b>	<b>162'200</b>	<b>149'221.23</b>	<b>192'497.90</b>
3000.00	Gehälter Forstkommission	1'500.00		1'500		1'900.00	
3000.01	Sitzungsgelder Forstkommission	1'070.00		1'000		1'740.00	
3050.01	AG-Beiträge AHV, IV, EO, ALV, Verwaltungskosten	17.05		300		141.15	
3100.00	Büromaterial	79.00		100		0.00	
3102.00	Drucksachen, Publikationen	802.54		100		79.00	
3130.00	Jungwaldpflege	16'641.45		12'000		18'186.00	
3130.01	Holzhauerei / Zwangsnutzungen Deckäste / Hacken für Eigenbed	33'819.40		110'000		59'757.14	
3130.02	Externer Förster	17'389.77		21'000		25'699.89	
3130.03	Verbandsbeiträge	4'181.90		4'530		4'398.45	
3130.04	Unterhalt Mergelgrube	0.00		500		0.00	
3132.00	Honorare externe Berater	0.00		1'000		0.00	
3141.00	Unterhalt Forstwege	8'442.00		9'000		9'289.50	
3145.00	Unterhalt Waldungen	5'340.00		4'500		8'536.20	
3170.00	Spesen	0.00		450		207.90	
3300.00	Planmässige Abschreibungen VV	8'323.75		7'499		8'327.00	
3631.00	Beitrag an Kanton (Waldfünlifer) (nicht BAR rel	9'930.00		0		9'805.00	
3635.00	Beiträge an private Unternehmungen (BAR)	1'160.00		1'150		1'154.00	
3636.00	Beiträge an private Unternehmungen	0.00		800		0.00	
4250.00	Verkäufe Weihnachtsbäume		0.00		0		150.00
4250.01	Verkäufe Holz / Deckäste / Leseholz / Hackholz		40'898.65		105'000		83'481.80
4250.02	Einnahmen Mergelgrube		0.00		1'000		0.00
4260.00	Rückerstattungen Dritter		802.50		0		14'727.00
4463.00	Finanzertrag Raurica Wald AG		2'000.00		2'000		2'000.00
4611.00	Entschädigungen Kanton		1'960.00		0		1'960.00

# Erfolgsrechnung

Gemeinde Nunningen  
Buchungsperiode 2025

Einwohnergemeinde Funktionale Gliederung	Rechnung 2025		Budget 2025		Rechnung 2024	
	Aufwand	Ertrag	Aufwand	Ertrag	Aufwand	Ertrag
4631.00 Beiträge Kanton Förderprogramm Wald		11'051.80		11'000		52'690.30
4631.01 Beiträge Kanton Waldreservate		9'600.00		9'600		9'600.00
4900.00 Interne Verrechnung Holz Fasnachtsfeuer (3290.3900.00)		1'600.00		1'800		1'600.00
4900.01 Interne Verrechnung Hackholz Eigenbedarf (0290.3900.00 / 21		19'702.20		30'000		24'488.80
4910.00 Interne Verrechnung Kontrollgänge bei Waldwegen /		1'800.00		1'800		1'800.00
<b>83</b> <b>Jagd und Fischerei</b>	<b>250.00</b>		<b>400</b>		<b>400.00</b>	
<b>830</b> <b>Jagd und Fischerei</b>	<b>250.00</b>		<b>400</b>		<b>400.00</b>	
<b>8300</b> <b>Jagd und Fischerei</b>	<b>250.00</b>		<b>400</b>		<b>400.00</b>	
3636.00 Beitrag an Jagdverein Gilgenberg	250.00		400		400.00	
<b>84</b> <b>Tourismus</b>	<b>1'051.85</b>		<b>1'000</b>		<b>1'051.85</b>	
<b>840</b> <b>Tourismus</b>	<b>1'051.85</b>		<b>1'000</b>		<b>1'051.85</b>	
<b>8400</b> <b>Tourismus</b>	<b>1'051.85</b>		<b>1'000</b>		<b>1'051.85</b>	
3134.00 Sachversicherungen	51.85		0		51.85	
3636.00 Beitrag an Verschönerungsverein	1'000.00		1'000		1'000.00	
<b>85</b> <b>Industrie, Gewerbe, Handel</b>	<b>6'568.00</b>		<b>6'550</b>		<b>6'560.00</b>	
<b>850</b> <b>Industrie, Gewerbe, Handel</b>	<b>6'568.00</b>		<b>6'550</b>		<b>6'560.00</b>	
<b>8500</b> <b>Industrie, Gewerbe, Handel</b>	<b>6'568.00</b>		<b>6'550</b>		<b>6'560.00</b>	
3635.00 Beitrag an Forum Schwarzbubenland	6'568.00		6'550		6'560.00	

# Erfolgsrechnung

Gemeinde Nunningen  
Buchungsperiode 2025

Einwohnergemeinde Funktionale Gliederung	Rechnung 2025		Budget 2025		Rechnung 2024	
	Aufwand	Ertrag	Aufwand	Ertrag	Aufwand	Ertrag
<b>87 Brennstoffe und Energie</b>	<b>1'215.90</b>	<b>41'748.00</b>	<b>21'000</b>	<b>34'000</b>		<b>38'769.00</b>
<b>871 Elektrizität</b>	<b>1'215.90</b>	<b>41'748.00</b>	<b>21'000</b>	<b>34'000</b>		<b>38'769.00</b>
<b>8710 Elektrizität (allgemein)</b>	<b>1'215.90</b>	<b>41'748.00</b>	<b>21'000</b>	<b>34'000</b>		<b>38'769.00</b>
3131.00 Strategie Eigenstromversorgung	1'215.90		21'000		0.00	
4120.00 Konzessionsabgabe Primeo		41'748.00		34'000		38'769.00
<b>9 FINANZEN UND STEUERN</b>	<b>1'677'852.19</b>	<b>9'227'589.12</b>	<b>206'370</b>	<b>7'960'411</b>	<b>889'563.29</b>	<b>8'326'460.06</b>
<b>91 Steuern</b>	<b>29'514.29-</b>	<b>8'597'245.78</b>	<b>36'500</b>	<b>7'031'500</b>	<b>61'567.78</b>	<b>7'335'835.21</b>
<b>910 Steuern</b>	<b>29'514.29-</b>	<b>8'597'245.78</b>	<b>36'500</b>	<b>7'031'500</b>	<b>61'567.78</b>	<b>7'335'835.21</b>
<b>9100 Allgemeine Gemeindesteuern</b>	<b>29'514.29-</b>	<b>8'042'017.88</b>	<b>36'500</b>	<b>6'652'000</b>	<b>61'305.03</b>	<b>7'015'507.46</b>
3180.10 Einzelwertberichtigungen auf Steuerforderungen (Delkredere)	103'831.78-		0		15'996.30-	
3180.11 Pauschalwertberichtigung auf Steuerforderungen (Delkredere)	21'449.44		0		20'545.20-	
3181.10 Tatsächliche Forderungsverlust NP	49'607.35		35'000		94'085.08	
3181.20 Tatsächliche Forderungsverlust JP	723.10		0		0.00	
3631.10 Pauschale Steueranrechnung	2'537.60		1'500		3'761.45	
4000.00 Gemeindesteuern Natürliche Personen Rechnungsjahr		5'713'685.15		5'600'000		5'546'060.00
4000.10 Gemeindesteuern Natürliche Personen Vorjahre		1'638'686.45		770'000		1'116'385.00
4000.90 Eingang abgeschriebener Forderungen		12'126.07		2'000		36'362.52
4002.00 Quellensteuern, Grenzgänger		116'119.86		60'000		80'453.84
4008.00 Personensteuern		18'520.00		0		0.00
4010.00 Gemeindesteuern Juristische Personen Rechnungsjahr		186'200.00		170'000		185'120.00

# Erfolgsrechnung

Gemeinde Nunningen  
Buchungsperiode 2025

Einwohnergemeinde Funktionale Gliederung	Rechnung 2025		Budget 2025		Rechnung 2024	
	Aufwand	Ertrag	Aufwand	Ertrag	Aufwand	Ertrag
4010.10 Gemeindesteuern Juristische Personen Vorjahre		356'680.35		50'000		51'126.10
<b>9101 Sondersteuern</b>		<b>555'227.90</b>		<b>379'500</b>	<b>262.75</b>	<b>320'327.75</b>
3181.00 Tatsächliche Forderungsverluste	0.00		0		262.75	
4000.85 Bussen		1'950.00		0		3'250.00
4022.00 Grundstückgewinnsteuern		9'043.55-		65'000		87'178.05
4022.10 Steuern auf Kapitalabfindungen		547'921.45		300'000		215'259.70
4033.00 Hundesteuern		14'400.00		14'500		14'640.00
<b>93 Finanz- und Lastenausgleich</b>		<b>324'800.00</b>		<b>324'813</b>		<b>325'100.00</b>
<b>930 Finanz- und Lastenausgleich</b>		<b>324'800.00</b>		<b>324'813</b>		<b>325'100.00</b>
<b>9300 Finanz- und Lastenausgleich</b>		<b>324'800.00</b>		<b>324'813</b>		<b>325'100.00</b>
4621.50 Ressourcenausgleich		253'813.00		253'826		251'500.00
4621.60 Lastenausgleich		70'987.00		70'987		73'600.00
<b>96 Vermögens- und Schuldenverwaltung</b>	<b>200'874.49</b>	<b>214'684.19</b>	<b>169'870</b>	<b>232'554</b>	<b>510'147.10</b>	<b>572'936.60</b>
<b>961 Zinsen</b>	<b>160'991.54</b>	<b>99'997.99</b>	<b>156'500</b>	<b>98'154</b>	<b>452'992.60</b>	<b>408'312.95</b>
<b>9610 Zinsen</b>	<b>160'991.54</b>	<b>99'997.99</b>	<b>156'500</b>	<b>98'154</b>	<b>452'992.60</b>	<b>408'312.95</b>
3130.00 Bank- & Postcheckgebühren	2'654.46		2'500		2'063.08	
3130.01 Spesen Kartenzahlungen	924.33		1'000		855.87	
3181.00 Tatsächliche Forderungsverluste	2'413.20		0		275'720.90	
3401.00 Verzinsung kurzfristige Finanzverbindlichkeiten	184.48		0		4.85	
3406.00 Verzinsung langfristige Finanzverbindlichkeiten	144'740.27		143'950		143'695.55	
3409.00 Zins Hänggi-Legat (2170.4409.00)	4'000.00		4'000		4'000.00	

# Erfolgsrechnung

Gemeinde Nunningen  
Buchungsperiode 2025

Einwohnergemeinde Funktionale Gliederung	Rechnung 2025		Budget 2025		Rechnung 2024	
	Aufwand	Ertrag	Aufwand	Ertrag	Aufwand	Ertrag
3409.01 Übrige Passivzinsen	76.90		750		383.50	
3499.00 Vergütungszinsen auf Steuern	5'827.45		4'000		25'917.65	
3940.02 Interne Verrechnung kalk. Zinsen Abfallbeseitigung (7301)	170.45		300		351.20	
4400.00 Zinsen flüssige Mittel		8.00		100		40.44
4401.00 Zinsen auf Steuerforderungen / übrige Forderungen		33'916.67		40'000		339'891.15
4407.00 Zinsen auf lanfristigen Finanzanlagen		462.00		462		462.02
4420.00 Dividenden FV		4'077.70		3'600		4'077.70
4450.01 Erträge aus Darlehen VV		2'851.85		2'852		4'146.15
4612.00 Rückerstattung Spesen Kartenzahlungen		462.17		500		402.94
4940.00 Interne Verrechnung kalk. Zinsen Wasserversorgung (7101).		17'436.90		21'630		22'272.00
4940.01 Interne Verrechnung kalk. Zinsen Abwasserbeseitigung (72)		40'782.70		29'010		37'020.55
<b>963 Liegenschaften des Finanzvermögens</b>	<b>11'339.05</b>	<b>114'686.20</b>	<b>13'370</b>	<b>134'400</b>	<b>57'154.50</b>	<b>132'686.20</b>
<b>9630 Liegenschaften des Finanzvermögens</b>	<b>11'339.05</b>	<b>114'686.20</b>	<b>13'370</b>	<b>134'400</b>	<b>57'154.50</b>	<b>132'686.20</b>
3430.02 Baulicher Unterhalt Bretzwilerstrasse 19	1'003.35		2'000		15'623.15	
3430.03 Baulicher Unterhalt Wühry	436.30		2'000		31'530.55	
3431.00 Nicht baulicher Unterhalt - Hauswart Bretzwilerstrasse 19	2'430.00		600		2'677.50	
3431.01 Nicht baulicher Unterhalt - Externe Reinigung Treppenhaus	0.00		1'120		0.00	
3439.10 Wasser, Strom, Holzschnitzel	5'850.00		5'500		5'703.90	
3439.40 Sachversicherungsprämien	1'619.40		2'000		1'619.40	
3439.50 Dienstleistungen Dritter	0.00		150		0.00	
4430.00 Pachtzinsen		14'836.20		14'000		14'836.20
4430.01 Mietzinseinnahmen Bretzwilerstrasse 1		0.00		19'800		18'150.00

# Erfolgsrechnung

Gemeinde Nunningen  
Buchungsperiode 2025

Einwohnergemeinde Funktionale Gliederung	Rechnung 2025		Budget 2025		Rechnung 2024	
	Aufwand	Ertrag	Aufwand	Ertrag	Aufwand	Ertrag
4430.02 Mietzinseinnahmen Bretzwilerstrasse 19		56'400.00		56'400		56'400.00
4430.03 Mietzinseinnahmen Wühry		33'950.00		34'200		33'900.00
4430.04 Mietzinseinnahmen Bretzwilerstrasse 23		9'500.00		10'000		9'400.00
<b>969 Finanzvermögen, übriges</b>	<b>28'543.90</b>					<b>31'937.45</b>
<b>9690 Finanzvermögen, übriges</b>	<b>28'543.90</b>					<b>31'937.45</b>
3440.00 Wertberichtigungen Wertschriften FV	28'543.90		0		0.00	
4440.00 Marktwertanpassungen Wertschriften		0.00		0		31'937.45
<b>97 Rückverteilungen</b>				<b>1'500</b>		<b>1'729.05</b>
<b>971 Rückverteilungen aus CO2-Abgabe</b>				<b>1'500</b>		<b>1'729.05</b>
<b>9710 Rückverteilungen aus CO2-Abgabe</b>				<b>1'500</b>		<b>1'729.05</b>
4699.00 Rückverteilung aus CO2-Abgabe		0.00		1'500		1'729.05
<b>99 Nicht aufgeteilte Posten</b>	<b>1'506'491.99</b>	<b>90'859.15</b>		<b>370'044</b>	<b>317'848.41</b>	<b>90'859.20</b>
<b>995 Neutrale Aufwendungen und Erträge</b>		<b>90'859.15</b>		<b>90'800</b>		<b>90'859.20</b>
<b>9950 Neutrale Aufwendungen und Erträge</b>		<b>90'859.15</b>		<b>90'800</b>		<b>90'859.20</b>
4896.00 Entnahme aus Neubewertungsreserve		90'859.15		90'800		90'859.20
<b>999 Abschluss</b>	<b>1'506'491.99</b>			<b>279'244</b>	<b>317'848.41</b>	

# Erfolgsrechnung

**Gemeinde Nunningen**  
Buchungsperiode 2025

Einwohnergemeinde Funktionale Gliederung	Rechnung 2025		Budget 2025		Rechnung 2024	
	Aufwand	Ertrag	Aufwand	Ertrag	Aufwand	Ertrag
<b>9990 Abschluss</b>	<b>1'506'491.99</b>			<b>279'244</b>	<b>317'848.41</b>	
3830.25 zusätzliche Abschreibungen altes VV	0.00		0		69'876.33	
9000.00 Ertragsüberschuss	1'506'491.99		0		247'972.08	
9001.00 Aufwandüberschuss		0.00		279'244		0.00

# Erfolgsrechnung

Gemeinde Nunningen  
Buchungsperiode 2025

Einwohnergemeinde Sachgruppengliederung	Rechnung 2025		Budget 2025		Rechnung 2024	
	Aufwand	Ertrag	Aufwand	Ertrag	Aufwand	Ertrag
<b>Einwohnergemeinde</b>	<b>11'966'627.53</b>	<b>11'966'627.53</b>	<b>10'523'876</b>	<b>10'523'876</b>	<b>10'713'274.38</b>	<b>10'713'274.38</b>
<b>3 Aufwand</b>	<b>10'460'135.54</b>		<b>10'523'876</b>		<b>10'465'302.30</b>	
30 Personalaufwand	1'844'908.95		1'794'645		1'654'439.08	
31 Sach- und übriger Betriebsaufwand	1'808'697.40		1'842'381		1'926'139.12	
33 Abschreibungen Verwaltungsvermögen	758'421.42		793'003		773'976.10	
34 Finanzaufwand	194'712.05		166'070		231'156.05	
35 Einlagen in Fonds und Spezialfinanzierungen	288'006.93		102'139		169'940.18	
36 Transferaufwand	5'329'112.72		5'615'773		5'392'221.19	
38 Ausserordentlicher Aufwand					69'876.33	
39 Interne Verrechnungen	236'276.07		209'865		247'554.25	
<b>4 Ertrag</b>		<b>11'966'627.53</b>		<b>10'244'632</b>		<b>10'713'274.38</b>
40 Fiskalertrag		8'597'245.78		7'031'500		7'335'835.21
41 Regalien und Konzessionen		41'748.00		34'000		38'769.00
42 Entgelte		1'430'513.31		1'275'000		1'224'371.26
43 Verschiedene Erträge		1.00				
44 Finanzertrag		237'703.67		262'938		593'001.11
45 Entnahmen aus Fonds und Spezialfinanzierungen		152'034.77		144'607		146'463.16
46 Transferertrag		1'180'245.78		1'195'922		1'036'421.19
48 Ausserordentlicher Ertrag		90'859.15		90'800		90'859.20
49 Interne Verrechnungen		236'276.07		209'865		247'554.25
<b>9 Abschlusskonten</b>	<b>1'506'491.99</b>		<b>279'244</b>		<b>247'972.08</b>	
90 Abschluss Erfolgsrechnung	1'506'491.99		279'244		247'972.08	

# Erfolgsrechnung

Gemeinde Nunningen  
Buchungsperiode 2025

Einwohnergemeinde Sachgruppengliederung		Rechnung 2025		Budget 2025		Rechnung 2024	
		Aufwand	Ertrag	Aufwand	Ertrag	Aufwand	Ertrag
<b>3</b>	<b>Aufwand</b>	<b>10'460'135.54</b>		<b>10'523'876</b>		<b>10'465'302.30</b>	
<b>30</b>	<b>Personalaufwand</b>	<b>1'844'908.95</b>		<b>1'794'645</b>		<b>1'654'439.08</b>	
<b>300</b>	<b>Behörden und Kommissionen</b>	<b>173'107.60</b>		<b>175'525</b>		<b>176'130.60</b>	
3000	Löhne, Tag- und Sitzungsgelder an Behörden und Kommissionen	116'256.25		130'525		117'385.90	
3001	Vergütungen an Behörden und Kommissionen (nicht zum massge)	56'851.35		45'000		58'744.70	
<b>301</b>	<b>Löhne des Verwaltungs- und Betriebspersonals</b>	<b>1'362'587.10</b>		<b>1'323'650</b>		<b>1'209'333.25</b>	
3010	Löhne des Verwaltungs- und Betriebspersonals	1'362'587.10		1'323'650		1'209'333.25	
<b>302</b>	<b>Löhne der Lehrpersonen</b>					<b>960.00</b>	
3020	Löhne der Lehrpersonen					960.00	
<b>304</b>	<b>Zulagen</b>					<b>1'146.70</b>	
3049	Übrige Zulagen					1'146.70	
<b>305</b>	<b>Arbeitgeberbeiträge</b>	<b>262'146.75</b>		<b>255'670</b>		<b>237'802.65</b>	
3050	AG-Beiträge AHV, IV, EO, ALV, Verwaltungskosten	111'650.80		109'540		99'734.20	
3052	AG-Beiträge an Pensionskassen	122'305.05		117'800		111'952.10	
3053	AG-Beiträge an Unfallversicherungen	16'065.70		15'880		15'075.60	
3055	AG-Beiträge an Krankentaggeldversicherungen	12'125.20		12'450		11'040.75	
<b>309</b>	<b>Übriger Personalaufwand</b>	<b>47'067.50</b>		<b>39'800</b>		<b>29'065.88</b>	
3090	Aus- und Weiterbildung des Personals	34'086.55		27'700		14'510.75	
3091	Personalwerbung	286.70				573.36	
3099	Übriger Personalaufwand	12'694.25		12'100		13'981.77	

# Erfolgsrechnung

Gemeinde Nunningen  
Buchungsperiode 2025

Einwohnergemeinde Sachgruppengliederung	Rechnung 2025		Budget 2025		Rechnung 2024	
	Aufwand	Ertrag	Aufwand	Ertrag	Aufwand	Ertrag
<b>31 Sach- und übriger Betriebsaufwand</b>	<b>1'808'697.40</b>		<b>1'842'381</b>		<b>1'926'139.12</b>	
<b>310 Material- und Warenaufwand</b>	<b>94'841.10</b>		<b>92'880</b>		<b>101'426.68</b>	
3100 Büromaterial	5'690.90		7'200		5'053.27	
3101 Betriebs-, Verbrauchsmaterial	52'973.46		53'500		65'384.13	
3102 Drucksachen, Publikationen	25'896.89		22'120		23'387.94	
3103 Fachliteratur, Zeitschriften	1'108.80		1'060		1'055.00	
3104 Lehrmittel	2'008.10		2'500			
3106 Medizinisches Material			300			
3109 Übriger Material- und Warenaufwand	7'162.95		6'200		6'546.34	
<b>311 Nicht aktivierbare Anlagen</b>	<b>143'358.24</b>		<b>141'710</b>		<b>73'234.56</b>	
3110 Büromöbel und -geräte	2'426.10		5'300		5'185.05	
3111 Maschinen, Geräte, Fahrzeuge	60'164.61		59'410		44'320.98	
3112 Kleider, Wäsche, Vorhänge	13'994.19		10'000		11'461.98	
3113 Hardware	8'321.90		3'000		8'571.45	
3118 Immateriellen Anlagen	34'801.35		35'000		325.40	
3119 Übrige nicht aktivierbaren Anlagen	23'650.09		29'000		3'369.70	
<b>312 Ver- und Entsorgung Liegenschaften VV</b>	<b>251'557.02</b>		<b>297'550</b>		<b>264'866.20</b>	
3120 Ver- und Entsorgung Liegenschaften VV	251'557.02		297'550		264'866.20	
<b>313 Dienstleistungen und Honorare</b>	<b>580'741.57</b>		<b>689'242</b>		<b>519'010.81</b>	
3130 Dienstleistungen Dritter	405'432.16		522'174		406'722.80	
3131 Planungen und Projektierungen Dritter	57'478.05		49'000			
3132 Honorare externe Berater, Gutachter, Fachexperten etc.	7'875.71		9'500		9'288.11	
3133 Informatik-Nutzungsaufwand	58'446.65		57'340		53'134.20	
3134 Sachversicherungsprämien	40'388.60		40'693		40'269.75	

# Erfolgsrechnung

Gemeinde Nunningen  
Buchungsperiode 2025

Einwohnergemeinde Sachgruppengliederung	Rechnung 2025		Budget 2025		Rechnung 2024	
	Aufwand	Ertrag	Aufwand	Ertrag	Aufwand	Ertrag
3136 Honorare privatärztlicher Tätigkeit	7'051.40		6'000		5'916.95	
3137 Steuern und Abgaben	4'069.00		4'535		3'679.00	
<b>314 Baulicher und betrieblicher Unterhalt</b>	<b>519'862.53</b>		<b>383'750</b>		<b>416'884.55</b>	
3140 Unterhalt an Grundstücken	21'241.16		24'000		18'849.90	
3141 Unterhalt Strassen / Verkehrswege	103'377.45		63'000		97'491.55	
3142 Unterhalt Wasserbau	33'648.10		15'000		19'835.10	
3143 Unterhalt übrige Tiefbauten	303'744.07		245'250		186'146.22	
3144 Unterhalt Hochbauten, Gebäude	52'511.75		32'000		86'025.58	
3145 Unterhalt Wald	5'340.00		4'500		8'536.20	
<b>315 Unterhalt Mobilien und immaterielle Anlagen</b>	<b>124'561.90</b>		<b>102'991</b>		<b>91'986.93</b>	
3150 Unterhalt Büromöbel und -geräte	1'120.00		1'000		391.25	
3151 Unterhalt Apparate, Maschinen, Geräte, Fahrzeuge, Werkzeuge	63'601.50		45'701		45'748.73	
3153 Informatik-Unterhalt (Hardware)	2'611.65		4'440		2'421.70	
3158 Unterhalt immaterielle Anlagen	56'993.75		51'850		43'425.25	
3159 Unterhalt übrige mobile Anlagen	235.00					
<b>316 Mieten, Leasing, Pachten, Benützungsgebühren</b>	<b>73'997.20</b>		<b>69'608</b>		<b>74'453.15</b>	
3160 Miete und Pacht Liegenschaften	70'784.00		65'602		70'461.35	
3162 Raten für operatives Leasing/Mietleasing	3'213.20		4'006		3'991.80	
<b>317 Spesenentschädigungen</b>	<b>29'404.14</b>		<b>24'550</b>		<b>25'442.80</b>	
3170 Reisekosten und Spesen	29'404.14		24'550		25'442.80	
<b>318 Wertberichtigungen auf Forderungen</b>	<b>20'652.74-</b>		<b>35'000</b>		<b>351'065.79</b>	

# Erfolgsrechnung

Gemeinde Nunningen  
Buchungsperiode 2025

Einwohnergemeinde Sachgruppengliederung		Rechnung 2025		Budget 2025		Rechnung 2024	
		Aufwand	Ertrag	Aufwand	Ertrag	Aufwand	Ertrag
3180	Wertberichtigungen auf Forderungen	82'382.34-				22'783.50-	
3181	Tatsächliche Forderungsverluste	61'729.60		35'000		373'849.29	
<b>319</b>	<b>Verschiedener Betriebsaufwand</b>	<b>11'026.44</b>		<b>5'100</b>		<b>7'767.65</b>	
3190	Schadenersatzleistungen/Selbst behalte			100		1'000.00	
3199	Übriger Betriebsaufwand	11'026.44		5'000		6'767.65	
<b>33</b>	<b>Abschreibungen Verwaltungsvermögen</b>	<b>758'421.42</b>		<b>793'003</b>		<b>773'976.10</b>	
<b>330</b>	<b>Sachanlagen VV</b>	<b>734'475.02</b>		<b>782'198</b>		<b>756'138.75</b>	
3300	Planmässige Abschreibungen Sachanlagen	734'475.02		782'198		756'138.75	
<b>332</b>	<b>Abschreibungen Immaterielle Anlagen</b>	<b>23'946.40</b>		<b>10'805</b>		<b>17'837.35</b>	
3320	Planmässige (ordentliche) Abschreibungen immaterielle An	23'946.40		10'805		17'837.35	
<b>34</b>	<b>Finanzaufwand</b>	<b>194'712.05</b>		<b>166'070</b>		<b>231'156.05</b>	
<b>340</b>	<b>Zinsaufwand</b>	<b>149'001.65</b>		<b>148'700</b>		<b>148'083.90</b>	
3401	Verzinsung kurzfristige Finanzverbindlichkeiten	184.48				4.85	
3406	Verzinsung langfristige Finanzverbindlichkeiten	144'740.27		143'950		143'695.55	
3409	Übrige Passivzinsen	4'076.90		4'750		4'383.50	
<b>343</b>	<b>Liegenschaftenaufwand Finanzvermögen</b>	<b>11'339.05</b>		<b>13'370</b>		<b>57'154.50</b>	
3430	Baulicher Unterhalt Liegenschaften FV	1'439.65		4'000		47'153.70	
3431	Nicht baulicher Unterhalt Liegenschaften FV	2'430.00		1'720		2'677.50	

# Erfolgsrechnung

Gemeinde Nunningen  
Buchungsperiode 2025

Einwohnergemeinde Sachgruppengliederung		Rechnung 2025		Budget 2025		Rechnung 2024	
		Aufwand	Ertrag	Aufwand	Ertrag	Aufwand	Ertrag
3439	Übriger Liegenschaftsaufwand FV	7'469.40		7'650		7'323.30	
<b>344</b>	<b>Wertberichtigungen Anlagen FV</b>	<b>28'543.90</b>					
3440	Wertberichtigungen Finanzanlagen FV	28'543.90					
<b>349</b>	<b>Verschiedener Finanzaufwand</b>	<b>5'827.45</b>		<b>4'000</b>		<b>25'917.65</b>	
3499	Übriger Finanzaufwand	5'827.45		4'000		25'917.65	
<b>35</b>	<b>Einlagen in Fonds und Spezialfinanzierungen</b>	<b>288'006.93</b>		<b>102'139</b>		<b>169'940.18</b>	
<b>351</b>	<b>Einlagen in Fonds und Spezialfinanzierungen im Eigen</b>	<b>288'006.93</b>		<b>102'139</b>		<b>169'940.18</b>	
3510	Einlagen in Spezialfinanzierungen EK	288'006.93		102'139		169'940.18	
<b>36</b>	<b>Transferaufwand</b>	<b>5'329'112.72</b>		<b>5'615'773</b>		<b>5'392'221.19</b>	
<b>361</b>	<b>Entschädigungen an Gemeinwesen</b>	<b>2'802'415.25</b>		<b>3'318'339</b>		<b>3'114'324.43</b>	
3611	Entschädigungen an Kantone	313'124.29		328'889		382'592.68	
3612	Entschädigungen an Gemeinden und Zweckverbände	2'489'290.96		2'989'450		2'731'731.75	
<b>363</b>	<b>Beiträge an Gemeinwesen und Dritte</b>	<b>2'499'938.57</b>		<b>2'243'358</b>		<b>2'223'814.76</b>	
3630	Beiträge an den Bund	17'415.00		17'500		17'082.00	
3631	Beiträge an Kantone	1'050'283.65		1'001'838		1'005'906.64	
3632	Beiträge an Gemeinden und Zweckverbände	1'326'596.71		1'118'522		1'096'829.70	
3635	Beiträge an private Unternehmungen	7'728.00		7'700		7'714.00	
3636	Beiträge an private Organisationen ohne Erwerbszwe	96'572.36		96'298		95'277.32	
3637	Beiträge an private Haushalte	1'342.85		1'500		1'005.10	

# Erfolgsrechnung

Gemeinde Nunningen  
Buchungsperiode 2025

Einwohnergemeinde Sachgruppengliederung	Rechnung 2025		Budget 2025		Rechnung 2024	
	Aufwand	Ertrag	Aufwand	Ertrag	Aufwand	Ertrag
<b>366</b>	<b>Abschreibungen</b>	<b>26'758.90</b>	<b>54'076</b>		<b>54'082.00</b>	
	<b>Investitionsbeiträge</b>					
3660	Planmässige Abschreibung Investitionsbeiträge	26'758.90	54'076		54'082.00	
<b>38</b>	<b>Ausserordentlicher Aufwand</b>				<b>69'876.33</b>	
<b>383</b>	<b>Zusätzliche Abschreibungen</b>				<b>69'876.33</b>	
3830	Zusätzliche Abschreibungen Sachanlagen VV				69'876.33	
<b>39</b>	<b>Interne Verrechnungen</b>	<b>236'276.07</b>	<b>209'865</b>		<b>247'554.25</b>	
<b>390</b>	<b>Material- und Warenbezüge</b>	<b>21'302.20</b>	<b>31'800</b>		<b>26'088.80</b>	
3900	Interne Verrechnung von Material- und Warenbezügen	21'302.20	31'800		26'088.80	
<b>391</b>	<b>Dienstleistungen</b>	<b>96'578.47</b>	<b>78'800</b>		<b>115'977.00</b>	
3910	Interne Verrechnung von Dienstleistungen	96'578.47	78'800		115'977.00	
<b>392</b>	<b>Pacht, Mieten, Benützungskosten</b>	<b>2'000.00</b>	<b>2'000</b>		<b>2'000.00</b>	
3920	Interne Verrechnung von Pacht, Mieten, Benützungskosten	2'000.00	2'000		2'000.00	
<b>393</b>	<b>Betriebs- &amp; Verwaltungskosten</b>	<b>58'005.35</b>	<b>46'325</b>		<b>43'844.70</b>	
3930	Interne Verrechnung von Betriebs- & Verwaltungskosten	58'005.35	46'325		43'844.70	
<b>394</b>	<b>Zinsen und Finanzaufwand</b>	<b>58'390.05</b>	<b>50'940</b>		<b>59'643.75</b>	
3940	Interne Verrechnung von Zinsen und Finanzaufwand	58'390.05	50'940		59'643.75	
<b>4</b>	<b>Ertrag</b>		<b>11'966'627.53</b>	<b>10'244'632</b>		<b>10'713'274.38</b>

# Erfolgsrechnung

Gemeinde Nunningen  
Buchungsperiode 2025

Einwohnergemeinde Sachgruppengliederung	Rechnung 2025		Budget 2025		Rechnung 2024	
	Aufwand	Ertrag	Aufwand	Ertrag	Aufwand	Ertrag
<b>40 Fiskalertrag</b>		<b>8'597'245.78</b>		<b>7'031'500</b>		<b>7'335'835.21</b>
<b>400 Direkte Steuern natürliche Personen</b>		<b>7'501'087.53</b>		<b>6'432'000</b>		<b>6'782'511.36</b>
4000 Einkommens-, Vermögenssteuern natürliche Personen		7'366'447.67		6'372'000		6'702'057.52
4002 Quellensteuern natürliche Personen		116'119.86		60'000		80'453.84
4008 Personensteuern		18'520.00				
<b>401 Direkte Steuern juristische Personen</b>		<b>542'880.35</b>		<b>220'000</b>		<b>236'246.10</b>
4010 Gewinn- und Kapitalsteuern juristische Personen		542'880.35		220'000		236'246.10
<b>402 Übrige Direkte Steuern</b>		<b>538'877.90</b>		<b>365'000</b>		<b>302'437.75</b>
4022 Vermögensgewinnsteuern		538'877.90		365'000		302'437.75
<b>403 Besitz- und Aufwandsteuern</b>		<b>14'400.00</b>		<b>14'500</b>		<b>14'640.00</b>
4033 Hundesteuern		14'400.00		14'500		14'640.00
<b>41 Regalien und Konzessionen</b>		<b>41'748.00</b>		<b>34'000</b>		<b>38'769.00</b>
<b>412 Konzessionen</b>		<b>41'748.00</b>		<b>34'000</b>		<b>38'769.00</b>
4120 Konzessionen		41'748.00		34'000		38'769.00
<b>42 Entgelte</b>		<b>1'430'513.31</b>		<b>1'275'000</b>		<b>1'224'371.26</b>
<b>420 Ersatzabgaben</b>		<b>78'468.60</b>		<b>80'000</b>		<b>82'253.65</b>
4200 Ersatzabgaben		78'468.60		80'000		82'253.65
<b>421 Gebühren für Amtshandlungen</b>		<b>39'234.00</b>		<b>50'000</b>		<b>55'614.65</b>
4210 Gebühren für Amtshandlungen		39'234.00		50'000		55'614.65
<b>424 Benützungsgebühren und Dienstleistungen</b>		<b>1'190'600.69</b>		<b>974'700</b>		<b>928'672.61</b>

# Erfolgsrechnung

Gemeinde Nunningen  
Buchungsperiode 2025

Einwohnergemeinde Sachgruppengliederung		Rechnung 2025		Budget 2025		Rechnung 2024	
		Aufwand	Ertrag	Aufwand	Ertrag	Aufwand	Ertrag
4240	Benützungsgebühren und Dienstleistungen		1'190'600.69		974'700		928'672.61
<b>425</b>	<b>Erlös aus Verkäufen</b>		<b>55'127.65</b>		<b>117'150</b>		<b>94'191.80</b>
4250	Verkäufe		55'127.65		117'150		94'191.80
<b>426</b>	<b>Rückerstattungen und Kostenbeteiligungen</b>		<b>67'082.37</b>		<b>53'150</b>		<b>63'638.55</b>
4260	Rückerstattungen und Kostenbeteiligungen Dritter		67'082.37		53'150		63'638.55
<b>43</b>	<b>Verschiedene Erträge</b>		<b>1.00</b>				
<b>439</b>	<b>Übriger Ertrag</b>		<b>1.00</b>				
4390	Übriger Ertrag		1.00				
<b>44</b>	<b>Finanzertrag</b>		<b>237'703.67</b>		<b>262'938</b>		<b>593'001.11</b>
<b>440</b>	<b>Zinsertrag</b>		<b>38'386.67</b>		<b>44'562</b>		<b>344'393.61</b>
4400	Zinsen flüssige Mittel		8.00		100		40.44
4401	Zinsen Forderungen und Kontokorrente		33'916.67		40'000		339'891.15
4407	Zinsen langfristige Finanzanlagen		462.00		462		462.02
4409	Übrige Zinsen von Finanzvermögen		4'000.00		4'000		4'000.00
<b>442</b>	<b>Beteiligungsertrag FV</b>		<b>4'077.70</b>		<b>3'600</b>		<b>4'077.70</b>
4420	Dividenden		4'077.70		3'600		4'077.70
<b>443</b>	<b>Liegenschaftenertrag FV</b>		<b>114'686.20</b>		<b>134'400</b>		<b>132'686.20</b>
4430	Pacht- und Mietzinse Liegenschaften FV		114'686.20		134'400		132'686.20
<b>444</b>	<b>Wertberichtigungen Anlagen FV</b>						<b>31'937.45</b>
4440	Marktwertanpassungen Wertschriften						31'937.45

# Erfolgsrechnung

Gemeinde Nunningen  
Buchungsperiode 2025

Einwohnergemeinde Sachgruppengliederung	Rechnung 2025		Budget 2025		Rechnung 2024	
	Aufwand	Ertrag	Aufwand	Ertrag	Aufwand	Ertrag
<b>445</b>	<b>Finanzertrag aus Darlehen und Beteiligungen des VV</b>	<b>2'851.85</b>		<b>2'852</b>		<b>4'146.15</b>
4450	Erträge aus Darlehen VV	2'851.85		2'852		4'146.15
<b>446</b>	<b>Finanzertrag von öffentlichen Unternehmungen</b>	<b>2'000.00</b>		<b>2'000</b>		<b>2'000.00</b>
4463	Öffentliche Unternehmen als Aktiengesellschaft oder andere	2'000.00		2'000		2'000.00
<b>447</b>	<b>Liegenschaftenertrag VV</b>	<b>75'701.25</b>		<b>75'524</b>		<b>73'760.00</b>
4470	Pacht- und Mietzinse Liegenschaften VV	72'201.25		72'324		70'260.00
4472	Vergütung für Benützungen Liegenschaften VV	3'500.00		3'200		3'500.00
<b>45</b>	<b>Entnahmen aus Fonds und Spezialfinanzierungen</b>	<b>152'034.77</b>		<b>144'607</b>		<b>146'463.16</b>
<b>450</b>	<b>Entnahmen aus Fonds und Spezialfinanzierungen im Fremd</b>					<b>1'070.77</b>
4501	Entnahmen aus Fonds des FK					1'070.77
<b>451</b>	<b>Entnahmen aus Fonds und Spezialfinanzierungen im Eigen</b>	<b>152'034.77</b>		<b>144'607</b>		<b>145'392.39</b>
4510	Entnahmen aus Spezialfinanzierungen des EK	152'034.77		144'607		145'392.39
<b>46</b>	<b>Transferertrag</b>	<b>1'180'245.78</b>		<b>1'195'922</b>		<b>1'036'421.19</b>
<b>461</b>	<b>Entschädigungen von Gemeinwesen</b>	<b>664'942.18</b>		<b>658'650</b>		<b>468'840.09</b>
4611	Entschädigungen von Kantonen	14'791.40		11'000		12'849.00
4612	Entschädigungen von Gemeinden und Zweckverbänden	650'150.78		647'650		455'991.09
<b>462</b>	<b>Finanz- und Lastenausgleich</b>	<b>324'800.00</b>		<b>324'813</b>		<b>325'100.00</b>

# Erfolgsrechnung

Gemeinde Nunningen  
Buchungsperiode 2025

Einwohnergemeinde Sachgruppengliederung		Rechnung 2025		Budget 2025		Rechnung 2024	
		Aufwand	Ertrag	Aufwand	Ertrag	Aufwand	Ertrag
4621	Beitrag Finanz- und Lastenausgleich		324'800.00		324'813		325'100.00
<b>463</b>	<b>Beiträge von Gemeinwesen und Dritten</b>		<b>190'503.60</b>		<b>210'959</b>		<b>240'752.05</b>
4630	Beiträge vom Bund				11'200		44.65
4631	Beiträge von Kantonen		183'762.30		189'359		236'405.40
4635	Beiträge von privaten Unternehmungen				1'400		
4637	Beiträge von privaten Haushalten		6'741.30		9'000		4'302.00
<b>469</b>	<b>Verschiedener Transferertrag</b>				<b>1'500</b>		<b>1'729.05</b>
4699	Rückverteilungen				1'500		1'729.05
<b>48</b>	<b>Ausserordentlicher Ertrag</b>		<b>90'859.15</b>		<b>90'800</b>		<b>90'859.20</b>
<b>489</b>	<b>Entnahmen aus dem Eigenkapital</b>		<b>90'859.15</b>		<b>90'800</b>		<b>90'859.20</b>
4896	Entnahmen aus Neubewertungsreserven		90'859.15		90'800		90'859.20
<b>49</b>	<b>Interne Verrechnungen</b>		<b>236'276.07</b>		<b>209'865</b>		<b>247'554.25</b>
<b>490</b>	<b>Material- und Warenbezüge</b>		<b>21'302.20</b>		<b>31'800</b>		<b>26'088.80</b>
4900	Interne Verrechnung von Material- und Warenbezügen		21'302.20		31'800		26'088.80
<b>491</b>	<b>Dienstleistungen</b>		<b>96'578.47</b>		<b>78'800</b>		<b>115'977.00</b>
4910	Interne Verrechnung von Dienstleistungen		96'578.47		78'800		115'977.00
<b>492</b>	<b>Pacht, Mieten, Benützungskosten</b>		<b>2'000.00</b>		<b>2'000</b>		<b>2'000.00</b>
4920	Interne Verrechnung von Pacht, Mieten, Benützungskosten		2'000.00		2'000		2'000.00
<b>493</b>	<b>Betriebs- &amp; Verwaltungskosten</b>		<b>58'005.35</b>		<b>46'325</b>		<b>43'844.70</b>

# Erfolgsrechnung

Gemeinde Nunningen  
Buchungsperiode 2025

Einwohnergemeinde Sachgruppengliederung	Rechnung 2025		Budget 2025		Rechnung 2024	
	Aufwand	Ertrag	Aufwand	Ertrag	Aufwand	Ertrag
4930 Interne Verrechnung von Betriebs- & Verwaltungskosten		58'005.35		46'325		43'844.70
<b>494 Interne Verrechnung Zinsen und Finanzaufwand</b>		<b>58'390.05</b>		<b>50'940</b>		<b>59'643.75</b>
4940 Interne Verrechnung von Zinsen und Finanzaufwand		58'390.05		50'940		59'643.75
<b>9 Abschlusskonten</b>	<b>1'506'491.99</b>			<b>279'244</b>	<b>247'972.08</b>	
<b>90 Abschluss Erfolgsrechnung</b>	<b>1'506'491.99</b>			<b>279'244</b>	<b>247'972.08</b>	
<b>900 Abschluss allgemeiner Haushalt</b>	<b>1'506'491.99</b>			<b>279'244</b>	<b>247'972.08</b>	
9000 Ertragsüberschuss	1'506'491.99				247'972.08	
9001 Aufwandüberschuss				279'244		

# Investitionsrechnung

Gemeinde Nunningen  
Buchungsperiode 2025

Einwohnergemeinde	Funktionale Gliederung	Rechnung 2025		Budget 2025		Rechnung 2024	
		Ausgaben	Einnahmen	Ausgaben	Einnahmen	Ausgaben	Einnahmen
	<b>Einwohnergemeinde</b>	<b>2'043'808.54</b>	<b>2'043'808.54</b>	<b>3'060'000</b>	<b>3'060'000</b>	<b>3'915'681.08</b>	<b>3'915'681.08</b>
0	ALLGEMEINE VERWALTUNG	57'174.55	0.00 57'174.55	10'000	0 10'000	133'605.15	0.00 133'605.15
3	KULTUR, SPORT UND FREIZEIT, KIRCHE	249'376.95	8'775.00 240'601.95	380'000	0 380'000	0.00 8'775.00	8'775.00
6	VERKEHR	120'137.19	14'591.70 105'545.49	660'000	0 660'000	45'470.83	3'401.50- 48'872.33
7	UMWELTSCHUTZ UND RAUMORDNUNG	928'368.15	665'385.00 262'983.15	1'150'000	860'000 290'000	2'481'781.17	1'182'659.13 1'299'122.04
8	VOLKSWIRTSCHAFT	0.00	0.00	0	0	48'702.30	0.00 48'702.30
9	FINANZEN UND STEUERN	688'751.70 666'305.14	1'355'056.84	860'000 1'340'000	2'200'000	1'206'121.63 1'521'526.82	2'727'648.45

# Investitionsrechnung

Gemeinde Nunningen  
Buchungsperiode 2025

Einwohnergemeinde	Funktionale Gliederung	Rechnung 2025		Budget 2025		Rechnung 2024	
		Ausgaben	Einnahmen	Ausgaben	Einnahmen	Ausgaben	Einnahmen
<b>0</b>	<b>ALLGEMEINE VERWALTUNG</b>	<b>57'174.55</b>		<b>10'000</b>		<b>133'605.15</b>	
<b>02</b>	<b>Allgemeine Dienste</b>	<b>57'174.55</b>		<b>10'000</b>		<b>133'605.15</b>	
<b>022</b>	<b>Allgemeine Dienste, übrige</b>	<b>12'860.15</b>		<b>10'000</b>		<b>76'371.10</b>	
<b>0220</b>	<b>Allgemeine Dienste, übrige</b>	<b>12'860.15</b>		<b>10'000</b>		<b>76'371.10</b>	
5200.00	Projekt ELO	12'860.15		10'000		76'371.10	
<b>029</b>	<b>Verwaltungsliegenschaften, übrige</b>	<b>44'314.40</b>				<b>57'234.05</b>	
<b>0290</b>	<b>Verwaltungsliegenschaften, übrige</b>	<b>44'314.40</b>				<b>57'234.05</b>	
5040.04	Zähnteschür: Fassadensanierung	44'314.40		0		57'234.05	
<b>3</b>	<b>KULTUR, SPORT UND FREIZEIT, KIRCHE</b>	<b>249'376.95</b>	<b>8'775.00</b>	<b>380'000</b>			<b>8'775.00</b>
<b>34</b>	<b>Sport und Freizeit</b>	<b>249'376.95</b>	<b>8'775.00</b>	<b>380'000</b>			<b>8'775.00</b>
<b>341</b>	<b>Sport</b>	<b>249'376.95</b>	<b>8'775.00</b>	<b>380'000</b>			<b>8'775.00</b>
<b>3410</b>	<b>Sport</b>	<b>249'376.95</b>	<b>8'775.00</b>	<b>380'000</b>			<b>8'775.00</b>
5040.01	Hofackerhalle: Ersatz Schnitzelkessel	249'376.95		300'000		0.00	
5040.02	Hofackerhalle; Ersatz Steuerun (Lüftungsanlage)	0.00		80'000		0.00	
6460.01	Rückzahlung Turnverein Nunningen		2'750.00		0		8'775.00
6460.02	Rückzahlung Darlehen Schwingklub Nunningen		6'025.00		0		0.00
<b>6</b>	<b>VERKEHR</b>	<b>120'137.19</b>	<b>14'591.70</b>	<b>660'000</b>		<b>45'470.83</b>	<b>3'401.50-</b>

# Investitionsrechnung

Gemeinde Nunningen  
Buchungsperiode 2025

Einwohnergemeinde Funktionale Gliederung		Rechnung 2025		Budget 2025		Rechnung 2024	
		Ausgaben	Einnahmen	Ausgaben	Einnahmen	Ausgaben	Einnahmen
<b>61</b>	<b>Strassenverkehr</b>	<b>120'137.19</b>	<b>14'591.70</b>	<b>660'000</b>		<b>45'470.83</b>	<b>3'401.50-</b>
<b>613</b>	<b>Kantonsstrassen</b>					<b>12'634.10</b>	
<b>6130</b>	<b>Kantonsstrassen</b>					<b>12'634.10</b>	
5610.01	Strassensanierung Grellingerstrasse	0.00		0		12'634.10	
<b>615</b>	<b>Gemeindestrassen</b>	<b>120'137.19</b>	<b>14'591.70</b>	<b>660'000</b>		<b>32'836.73</b>	<b>3'401.50-</b>
<b>6150</b>	<b>Gemeindestrassen</b>	<b>120'137.19</b>	<b>14'591.70</b>	<b>660'000</b>		<b>32'836.73</b>	<b>3'401.50-</b>
5010.35	Sanierung Zullwilerstrass (Glasi-Gemeindegrenze)	23'170.59		50'000		32'836.73	
5010.37	Grellingerstrasse; 2. Etappe Barren - Innere Engi	10'781.15		500'000		0.00	
5010.38	Dorfwege; Belagsanierungen 3 Stk.	57'885.05		60'000		0.00	
5010.39	Kirchweg Oberkirch; Belagsanierung mit Microsil	28'300.40		50'000		0.00	
6320.00	Investitionsbeiträge von Gemeinden und Zweckverbänden		12'091.70		0		0.00
6371.00	Anstösserbeiträge		2'500.00		0		3'401.50-
<b>7</b>	<b>UMWELTSCHUTZ UND RAUMORDNUNG</b>	<b>928'368.15</b>	<b>665'385.00</b>	<b>1'150'000</b>	<b>860'000</b>	<b>2'481'781.17</b>	<b>1'182'659.13</b>
<b>71</b>	<b>Wasserversorgung</b>	<b>232'568.22</b>	<b>56'242.45</b>	<b>100'000</b>	<b>30'000</b>	<b>46'199.56</b>	<b>153'785.95</b>
<b>710</b>	<b>Wasserversorgung</b>	<b>232'568.22</b>	<b>56'242.45</b>	<b>100'000</b>	<b>30'000</b>	<b>46'199.56</b>	<b>153'785.95</b>
<b>7101</b>	<b>Wasserversorgung SF</b>	<b>232'568.22</b>	<b>56'242.45</b>	<b>100'000</b>	<b>30'000</b>	<b>46'199.56</b>	<b>153'785.95</b>
5031.02	Neuerschliessung Quellen - Löhnli / Stutz, 1. Etappe	0.00		0		4'540.45	
5031.12	Burgfeldweg Wasserleitung	776.65		0		0.00	

# Investitionsrechnung

Gemeinde Nunningen  
Buchungsperiode 2025

Einwohnergemeinde Funktionale Gliederung	Rechnung 2025		Budget 2025		Rechnung 2024	
	Ausgaben	Einnahmen	Ausgaben	Einnahmen	Ausgaben	Einnahmen
5031.16 Wasserleitung Winkel/Glasi (Anteil Einwohnergemeinde)	0.00		0		509.95	
5031.24 Zullwilerstrasse	21'046.07		0		22'807.11	
5031.25 Sanierung Wasserleitung Untere Langacker	0.00		0		3'840.85	
5031.27 Riseten Wasserleitung Los 1	0.00		0		3'101.20	
5031.29 Grellingerstrasse; 2. Etappe Baare - Innere Engi	5'184.55		0		0.00	
5031.31 Ersatz WL Brügglistrasse	59'948.75		0		0.00	
5041.00 Reservoir Homberg: Rohrkeller Steuerung	145'612.20		100'000		11'400.00	
6310.00 Kantonsbeitrag Erweiterung Wasserversorgung		10'365.00		0		0.00
6310.03 SGV Beitrag WL Riseten		0.00		0		41'388.00
6310.04 SGV Beitrag WL Unterer Langacker		0.00		0		51'259.00
6310.05 SGV Beitrag Brügglistrasse		6'725.00		0		0.00
6320.00 Investitionsbeiträge von Gemeinden und Zweckverbänden		0.00		0		6'805.95
6370.00 Anschlussgebühren		39'152.45		30'000		54'333.00
<b>72 Abwasserbeseitigung</b>	<b>539'528.38</b>	<b>27'892.65</b>	<b>500'000</b>	<b>430'000</b>	<b>1'921'806.86</b>	<b>958'964.33</b>
<b>720 Abwasserbeseitigung</b>	<b>539'528.38</b>	<b>27'892.65</b>	<b>500'000</b>	<b>430'000</b>	<b>1'921'806.86</b>	<b>958'964.33</b>
<b>7201 5</b>	<b>539'528.38</b>	<b>27'892.65</b>	<b>500'000</b>	<b>430'000</b>	<b>1'921'806.86</b>	<b>958'964.33</b>
5032.00 Neubau ARA	304'894.51		500'000		1'895'793.53	
5032.10 Rückbau ARA	150'029.12		0		19'126.35	
5032.63 Zullwilerstrasse Kanalisation (Glasi - Gemeindegrenze)	79'420.30		0		6'886.98	
5032.64 Grellingerstrasse; 2. Etappe Baare - Innere Engi	5'184.45		0		0.00	
6310.01 Kantonsbeitrag Neubau ARA		0.00		400'000		896'381.23
6370.00 Kanalisationsanschlussgebühren		25'580.00		30'000		68'371.30
6371.00 Anstösserbeiträge		2'312.65		0		5'788.20-

# Investitionsrechnung

Gemeinde Nunningen  
Buchungsperiode 2025

Einwohnergemeinde Funktionale Gliederung		Rechnung 2025		Budget 2025		Rechnung 2024	
		Ausgaben	Einnahmen	Ausgaben	Einnahmen	Ausgaben	Einnahmen
<b>74</b>	<b>Verbauungen</b>	<b>80'826.15</b>	<b>578'526.55</b>	<b>500'000</b>	<b>400'000</b>	<b>494'230.85</b>	<b>69'908.85</b>
<b>741</b>	<b>Gewässerverbauungen</b>	<b>80'826.15</b>	<b>578'526.55</b>	<b>500'000</b>	<b>400'000</b>	<b>494'230.85</b>	<b>69'908.85</b>
<b>7410</b>	<b>Gewässerverbauungen</b>	<b>80'826.15</b>	<b>578'526.55</b>	<b>500'000</b>	<b>400'000</b>	<b>494'230.85</b>	<b>69'908.85</b>
5020.01	Sanierung Chastelbach Steinhauerhüsi	0.00		0		430.00	
5020.02	Neubau ARA: Renaturierung	80'826.15		500'000		493'800.85	
6300.00	Beitrag Bund Renaturierung Kastelbach (ARA)		385'684.35		0		0.00
6310.01	Kantonsbeitrag Sanierung Chastelbach Steinhauerhüsi		0.00		0		69'908.85
6310.02	Kantonsbeitrag Renaturierung ARA		192'842.20		400'000		0.00
<b>75</b>	<b>Arten- und Landschaftschutz</b>		<b>2'723.35</b>			<b>3'329.15</b>	
<b>750</b>	<b>Arten- und Landschaftsschutz</b>		<b>2'723.35</b>			<b>3'329.15</b>	
<b>7500</b>	<b>Arten- und Landschaftsschutz</b>		<b>2'723.35</b>			<b>3'329.15</b>	
5050.00	Schutzwaldeingriff Buchenberg Süd NUNN-05	0.00		0		3'329.15	
6310.00	Kantonsbeitrag Schutzwald NUNN-05		2'723.35		0		0.00
<b>79</b>	<b>Raumordnung</b>	<b>75'445.40</b>		<b>50'000</b>		<b>16'214.75</b>	
<b>790</b>	<b>Raumordnung</b>	<b>75'445.40</b>		<b>50'000</b>		<b>16'214.75</b>	
<b>7900</b>	<b>Raumordnung (allgemein)</b>	<b>75'445.40</b>		<b>50'000</b>		<b>16'214.75</b>	
5290.02	Revision Ortsplanung	49'471.60		50'000		16'214.75	
5290.03	Überarbeitung Gefahrenkarte	25'973.80		0		0.00	
<b>8</b>	<b>VOLKSWIRTSCHAFT</b>					<b>48'702.30</b>	

# Investitionsrechnung

Gemeinde Nunningen  
Buchungsperiode 2025

Einwohnergemeinde Funktionale Gliederung	Rechnung 2025		Budget 2025		Rechnung 2024	
	Ausgaben	Einnahmen	Ausgaben	Einnahmen	Ausgaben	Einnahmen
<b>82 Forstwirtschaft</b>					<b>48'702.30</b>	
<b>820 Forstwirtschaft</b>					<b>48'702.30</b>	
<b>8200 Forstwirtschaft</b>					<b>48'702.30</b>	
5010.02 Wegganierung Hinger Mühleberg i Schutzwald NUNN-06 (inkl. Rück	0.00		0		48'702.30	
<b>9 FINANZEN UND STEUERN</b>	<b>688'751.70</b>	<b>1'355'056.84</b>	<b>860'000</b>	<b>2'200'000</b>	<b>1'206'121.63</b>	<b>2'727'648.45</b>
<b>99 Nicht aufgeteilte Posten</b>	<b>688'751.70</b>	<b>1'355'056.84</b>	<b>860'000</b>	<b>2'200'000</b>	<b>1'206'121.63</b>	<b>2'727'648.45</b>
<b>999 Abschluss</b>	<b>688'751.70</b>	<b>1'355'056.84</b>	<b>860'000</b>	<b>2'200'000</b>	<b>1'206'121.63</b>	<b>2'727'648.45</b>
<b>9990 Abschluss</b>	<b>688'751.70</b>	<b>1'355'056.84</b>	<b>860'000</b>	<b>2'200'000</b>	<b>1'206'121.63</b>	<b>2'727'648.45</b>
5900.00 Passivierte Einnahmen Einwohnergemeinde	604'616.60		400'000		75'282.35	
5900.10 Passivierte Einnahmen SF Wasserversorgung	56'242.45		30'000		171'874.95	
5900.20 Passivierte Einnahmen SF Abwasserbeseitigung	27'892.65		430'000		958'964.33	
6900.00 Aktivierte Ausgaben Einwohnergemeinde		582'960.24		1'600'000		741'553.03
6900.10 Aktivierte Ausgaben SF Wasserversorgung		232'568.22		100'000		64'288.56
6900.20 Aktivierte Ausgaben SF Abwasserbeseitigung		539'528.38		500'000		1'921'806.86

# Investitionsrechnung

Gemeinde Nunningen  
Buchungsperiode 2025

Einwohnergemeinde Sachgruppengliederung	Rechnung 2025		Budget 2025		Rechnung 2024	
	Ausgaben	Einnahmen	Ausgaben	Einnahmen	Ausgaben	Einnahmen
<b>Einwohnergemeinde</b>	<b>2'043'808.54</b>	<b>2'043'808.54</b>	<b>3'060'000</b>	<b>3'060'000</b>	<b>3'915'681.08</b>	<b>3'915'681.08</b>
<b>5 Investitionsausgaben</b>	<b>2'043'808.54</b>		<b>3'060'000</b>		<b>3'915'681.08</b>	
50 Sachanlagen	1'266'751.29		2'140'000		2'604'339.50	
52 Immaterielle Anlagen	88'305.55		60'000		92'585.85	
56 Eigene Investitionsbeiträge					12'634.10	
59 Übertrag an Bilanz	688'751.70		860'000		1'206'121.63	
<b>6 Investitionseinnahmen</b>		<b>2'043'808.54</b>		<b>3'060'000</b>		<b>3'915'681.08</b>
63 Investitionsbeiträge für eigen Rechnung		679'976.70		860'000		1'179'257.63
64 Rückzahlung von Darlehen		8'775.00				8'775.00
69 Übertrag an Bilanz		1'355'056.84		2'200'000		2'727'648.45

# Investitionsrechnung

Gemeinde Nunningen  
Buchungsperiode 2025

Einwohnergemeinde Sachgruppengliederung		Rechnung 2025		Budget 2025		Rechnung 2024	
		Ausgaben	Einnahmen	Ausgaben	Einnahmen	Ausgaben	Einnahmen
<b>5</b>	<b>Investitionsausgaben</b>	<b>2'043'808.54</b>		<b>3'060'000</b>		<b>3'915'681.08</b>	
<b>50</b>	<b>Sachanlagen</b>	<b>1'266'751.29</b>		<b>2'140'000</b>		<b>2'604'339.50</b>	
<b>501</b>	<b>Strassen / Verkehrswege</b>	<b>120'137.19</b>		<b>660'000</b>		<b>81'539.03</b>	
5010	Strassen / Verkehrswege	120'137.19		660'000		81'539.03	
<b>502</b>	<b>Wasserbau</b>	<b>80'826.15</b>		<b>500'000</b>		<b>494'230.85</b>	
5020	Wasserbau	80'826.15		500'000		494'230.85	
<b>503</b>	<b>Tiefbau</b>	<b>626'484.40</b>		<b>500'000</b>		<b>1'956'606.42</b>	
5031	Tiefbauten Wasserversorgung	86'956.02				34'799.56	
5032	Tiefbauten Abwasserbeseitigung	539'528.38		500'000		1'921'806.86	
<b>504</b>	<b>Hochbauten</b>	<b>439'303.55</b>		<b>480'000</b>		<b>68'634.05</b>	
5040	Hochbauten allgemein	293'691.35		380'000		57'234.05	
5041	Hochbauten Wasserversorgung	145'612.20		100'000		11'400.00	
<b>505</b>	<b>Waldungen</b>					<b>3'329.15</b>	
5050	Waldungen					3'329.15	
<b>52</b>	<b>Immaterielle Anlagen</b>	<b>88'305.55</b>		<b>60'000</b>		<b>92'585.85</b>	
<b>520</b>	<b>Software</b>	<b>12'860.15</b>		<b>10'000</b>		<b>76'371.10</b>	
5200	Software	12'860.15		10'000		76'371.10	
<b>529</b>	<b>Übrige immaterielle Anlagen</b>	<b>75'445.40</b>		<b>50'000</b>		<b>16'214.75</b>	
5290	Übrige immaterielle Anlagen	75'445.40		50'000		16'214.75	
<b>56</b>	<b>Eigene Investitionsbeiträge</b>					<b>12'634.10</b>	
<b>561</b>	<b>Kantone</b>					<b>12'634.10</b>	
5610	Investitionsbeiträge an Kantone					12'634.10	
<b>59</b>	<b>Übertrag an Bilanz</b>	<b>688'751.70</b>		<b>860'000</b>		<b>1'206'121.63</b>	

# Investitionsrechnung

Gemeinde Nunningen  
Buchungsperiode 2025

Einwohnergemeinde Sachgruppengliederung		Rechnung 2025		Budget 2025		Rechnung 2024	
		Ausgaben	Einnahmen	Ausgaben	Einnahmen	Ausgaben	Einnahmen
<b>590</b>	<b>Passivierungen</b>	<b>688'751.70</b>		<b>860'000</b>		<b>1'206'121.63</b>	
5900	Passivierte Einnahmen	688'751.70		860'000		1'206'121.63	
<b>6</b>	<b>Investitionseinnahmen</b>		<b>2'043'808.54</b>		<b>3'060'000</b>		<b>3'915'681.08</b>
<b>63</b>	<b>Investitionsbeiträge für eigen Rechnung</b>		<b>679'976.70</b>		<b>860'000</b>		<b>1'179'257.63</b>
<b>630</b>	<b>Bund</b>		<b>385'684.35</b>				
6300	Investitionsbeiträge vom Bund		385'684.35				
<b>631</b>	<b>Kantone</b>		<b>212'655.55</b>		<b>800'000</b>		<b>1'058'937.08</b>
6310	Investitionsbeiträge von Kantonen		212'655.55		800'000		1'058'937.08
<b>632</b>	<b>Gemeinden und Zweckverbände</b>		<b>12'091.70</b>				<b>6'805.95</b>
6320	Investitionsbeiträge von Gemeinden und Zweckverbänden		12'091.70				6'805.95
<b>637</b>	<b>Private Haushalte</b>		<b>69'545.10</b>		<b>60'000</b>		<b>113'514.60</b>
6370	Anschlussgebühren von privaten Haushalten		64'732.45		60'000		122'704.30
6371	Erschliessungsbeiträge von privaten Haushalten		4'812.65				9'189.70-
<b>64</b>	<b>Rückzahlung von Darlehen</b>		<b>8'775.00</b>				<b>8'775.00</b>
<b>646</b>	<b>Private Organisationen ohne Erwerbszweck</b>		<b>8'775.00</b>				<b>8'775.00</b>
6460	Rückzahlung von Darlehen an private Organisationen ohne Er		8'775.00				8'775.00
<b>69</b>	<b>Übertrag an Bilanz</b>		<b>1'355'056.84</b>		<b>2'200'000</b>		<b>2'727'648.45</b>
<b>690</b>	<b>Aktivierungen</b>		<b>1'355'056.84</b>		<b>2'200'000</b>		<b>2'727'648.45</b>
6900	Aktivierte Ausgaben		1'355'056.84		2'200'000		2'727'648.45

# Bilanz

**Gemeinde Nunningen**  
Buchungsperiode 2025

Einwohnergemeinde		Anfangsbestand per 01.01.2025	Zuwachs	Veränderung Abgang	Endbestand per 31.12.2025
	<b>Einwohnergemeinde</b>				
1	Aktiven	20'117'756.59	43'370'117.66	40'976'369.19	22'511'505.06
2	Passiven	20'117'756.59	17'036'862.79	14'643'114.32	22'511'505.06

# Bilanz

Gemeinde Nunningen  
Buchungsperiode 2025

Einwohnergemeinde		Anfangsbestand per 01.01.2025	Zuwachs	Veränderung Abgang	Endbestand per 31.12.2025
<b>1</b>	<b>Aktiven</b>	<b>20'117'756.59</b>	<b>43'370'117.66</b>	<b>40'976'369.19</b>	<b>22'511'505.06</b>
<b>10</b>	<b>Finanzvermögen</b>	<b>8'640'733.71</b>	<b>41'845'824.75</b>	<b>39'333'202.10</b>	<b>11'153'356.36</b>
<b>100</b>	<b>Flüssige Mittel und kurzfristige Geldanlagen</b>	<b>2'373'598.21</b>	<b>15'825'656.96</b>	<b>15'848'876.88</b>	<b>2'350'378.29</b>
<b>1000</b>	<b>Kasse</b>	<b>2'944.90</b>	<b>12'178.00</b>	<b>12'631.90</b>	<b>2'491.00</b>
<b>10000</b>	<b>Hauptkassen</b>	<b>2'944.90</b>	<b>12'178.00</b>	<b>12'631.90</b>	<b>2'491.00</b>
10000.01	Kasse	2'944.90	12'168.00	12'621.90	2'491.00
10000.99	Kassendifferenzen		10.00	10.00	
<b>1001</b>	<b>Post</b>	<b>1'729'153.06</b>	<b>11'349'852.99</b>	<b>10'970'759.02</b>	<b>2'108'247.03</b>
<b>10010</b>	<b>Post-Geschäftskonten</b>	<b>1'729'153.06</b>	<b>11'349'852.99</b>	<b>10'970'759.02</b>	<b>2'108'247.03</b>
10010.01	PostFinance AG 40-12084-3	1'729'153.06	11'349'852.99	10'970'759.02	2'108'247.03
<b>1002</b>	<b>Bank</b>	<b>641'500.25</b>	<b>4'463'625.97</b>	<b>4'865'485.96</b>	<b>239'640.26</b>
<b>10020</b>	<b>Bankkontokorrente</b>	<b>641'500.25</b>	<b>4'463'625.97</b>	<b>4'865'485.96</b>	<b>239'640.26</b>
10020.01	KK RB Laufental-Thierstein CH7 8080 8004 7349 8060 9	260'823.30	4'388'844.86	4'465'444.76	184'223.40
10020.02	SK RB Laufental-Thierstein CH5 8080 8003 9057 1158 3 (Pro Sen	7'996.15	8.00		8'004.15
10020.03	KK Baloise Bank SoBa AG S465866A	372'680.80	74'773.11	400'041.20	47'412.71
<b>101</b>	<b>Forderungen</b>	<b>2'186'294.01</b>	<b>25'328'265.99</b>	<b>22'863'819.31</b>	<b>4'650'740.69</b>
<b>1010</b>	<b>Forderungen aus Lieferungen un Leistungen gegenüber Dritten</b>	<b>376'404.76</b>	<b>2'268'780.95</b>	<b>1'129'914.84</b>	<b>1'515'270.87</b>
<b>10100</b>	<b>Forderungen aus Lieferungen un Leistungen</b>	<b>371'977.76</b>	<b>2'266'492.10</b>	<b>1'129'914.84</b>	<b>1'508'555.02</b>
10100.01	Forderungen Sammelkonto	382'306.71	2'226'230.45	1'064'417.39	1'544'119.77

# Bilanz

Gemeinde Nunningen  
Buchungsperiode 2025

Einwohnergemeinde		Anfangsbestand per 01.01.2025	Zuwachs	Veränderung Abgang	Endbestand per 31.12.2025
10100.06	Forderungen Forst (BG)	25'409.80	40'261.65	65'497.45	174.00
10100.99	WB auf Forderungen aus Lieferungen und Leistungen	35'738.75-			35'738.75-
<b>10101</b>	<b>Forderungen Verrechnungssteuer</b>	<b>4'427.00</b>	<b>2'288.85</b>		<b>6'715.85</b>
10101.01	Forderungen Verrechnungssteuer	4'427.00	2'288.85		6'715.85
<b>1011</b>	<b>Kontokorrente mit Dritten</b>	<b>221'364.35</b>	<b>758'512.28</b>	<b>747'668.70</b>	<b>232'207.93</b>
<b>10110</b>	<b>Kontokorrente mit Kanton und anderen Gemeinden</b>	<b>141'193.33</b>	<b>708'871.06</b>	<b>672'895.59</b>	<b>177'168.80</b>
10110.02	KK Wasserversorgung Gilgenberg	84'632.56	45'915.10	84'632.56	45'915.10
10110.04	Kontokorrent Steueramt	56'107.47	654'477.06	587'809.73	122'774.80
10110.05	KK Amt für Gesellschaft und Soziales	453.30	8'478.90	453.30	8'478.90
<b>10111</b>	<b>Kontokorrente mit Zweckverbänden und Anstalten</b>	<b>80'171.02</b>	<b>49'641.22</b>	<b>74'773.11</b>	<b>55'039.13</b>
10111.00	KK Kreisschule Gilgenberg/Aufsichtskommission	80'171.02	49'641.22	74'773.11	55'039.13
<b>1012</b>	<b>Steuerforderungen</b>	<b>1'578'429.70</b>	<b>8'217'059.23</b>	<b>6'896'804.84</b>	<b>2'898'684.09</b>
<b>10120</b>	<b>Forderungen allgemeine Gemeindesteuern</b>	<b>1'578'429.70</b>	<b>8'217'059.23</b>	<b>6'896'804.84</b>	<b>2'898'684.09</b>
10120.01	Sammelkonto Steuerdebitoren		8'857.95	25'827.95	16'970.00-
10120.13	Forderungen Gemeindesteuern 2013	470.90	11'352.35	11'573.25	250.00
10120.14	Forderungen Gemeindesteuern 2014	3'483.00	4'126.70	5'117.85	2'491.85
10120.15	Forderungen Gemeindesteuern 2015	2'808.00	1'016.30-	1'791.70	
10120.16	Forderungen Gemeindesteuern 2016	3'522.65	227.15-	2'597.25	698.25
10120.17	Forderungen Gemeindesteuern 2017	4'187.80	668.20	2'173.40	2'682.60

# Bilanz

Gemeinde Nunningen  
Buchungsperiode 2025

Einwohnergemeinde		Anfangsbestand per 01.01.2025	Zuwachs	Veränderung Abgang	Endbestand per 31.12.2025
10120.18	Forderungen Gemeindesteuern 2018	8'664.45	1'166.75	5'432.35	4'398.85
10120.19	Forderungen Gemeindesteuern 2019	13'330.95	430'816.65	3'089.50	441'058.10
10120.20	Forderungen Gemeindesteuern 2020	54'056.75	199'882.95	34'526.50	219'413.20
10120.21	Forderungen Gemeindesteuern 2021	96'589.95	187'364.25	90'950.15	193'004.05
10120.22	Forderungen Gemeindesteuern 2022	170'172.10	198'556.60	140'104.90	228'623.80
10120.23	Forderungen Gemeindesteuern 2023	609'375.00	412'647.00	764'261.95	257'760.05
10120.24	Forderungen Gemeindesteuern 2024	922'931.05	716'941.90	870'628.85	769'244.10
10120.25	Forderungen Gemeindesteuern 2025		5'960'345.10	4'917'279.80	1'043'065.30
10120.80	Forderungen Einheitsbezug Kanton	27'704.30	18'255.50-		9'448.80
10120.99	Wertberichtigung Gemeindesteuern (Delkredere)	338'867.20-	103'831.78	21'449.44	256'484.86-
<b>1015</b>	<b>Interne Kontokorrente</b>		<b>13'967'644.68</b>	<b>13'967'644.68</b>	
<b>10150</b>	<b>Interne Kontokorrente</b>		<b>13'967'644.68</b>	<b>13'967'644.68</b>	
10150.01	Durchlaufkonto Löhne		1'272'325.05	1'272'325.05	
10150.04	Durchlaufkonto übrige		1'185.80	1'185.80	
10150.05	Durchlaufkonto ESR		8'045'115.79	8'045'115.79	
10150.06	Durchlaufkonto Quellensteuer		33'805.28	33'805.28	
10150.07	Geldtransferkonto		3'356'701.31	3'356'701.31	
10150.09	Durchlaufkonto Kinder- und Ausbildungszulagen		5'746.00	5'746.00	
10150.11	Durchlaufkonto Quellensteuer NOV		85'998.50	85'998.50	
10150.12	Durchlaufkonto Steuern und Gebühren		531'843.35	531'843.35	
10150.13	Durchlaufkonto Steuerumbuchungen		8'360.00	8'360.00	

# Bilanz

Gemeinde Nunningen  
Buchungsperiode 2025

Einwohnergemeinde		Anfangsbestand per 01.01.2025	Zuwachs	Veränderung Abgang	Endbestand per 31.12.2025
10150.50	EC Zahlungen Nunningen		16'224.00	16'224.00	
10150.80	Durchlaufkonto Einheitsbezug Kanton		610'339.60	610'339.60	
<b>1016</b>	<b>Vorschüsse für vorläufige Verwaltungsausgaben</b>	<b>4'377.80</b>			<b>4'377.80</b>
<b>10160</b>	<b>Vorschüsse</b>	<b>4'377.80</b>			<b>4'377.80</b>
10160.01	Vorschüsse	4'377.80			4'377.80
<b>1019</b>	<b>Übrige Forderungen</b>	<b>5'717.40</b>	<b>116'268.85</b>	<b>121'786.25</b>	<b>200.00</b>
<b>10190</b>	<b>Depotzahlungen und Hinterlegungen</b>	<b>200.00</b>			<b>200.00</b>
10190.02	Depotzahlung GZG AG (Handsende Hallentor)	200.00			200.00
<b>10192</b>	<b>MWST-Vorsteuerguthaben</b>	<b>5'517.40</b>	<b>116'268.85</b>	<b>121'786.25</b>	
10192.01	MWST-Vorsteuerguthaben ER Wasserversorgung	343.70-	34'973.17	34'629.47	
10192.02	MWST-Vorsteuerguthaben IR Wasserversorgung		12'256.20	12'256.20	
10192.11	MWST-Vorsteuerguthaben ER Abwasserbeseitigung	291.45	16'456.18	16'747.63	
10192.12	MWST-Vorsteuerguthaben IR Abwasserbeseitigung	5'569.65	52'583.30	58'152.95	
<b>104</b>	<b>Aktive Rechnungsabgrenzungen</b>	<b>591'962.01</b>	<b>687'010.06</b>	<b>591'962.01</b>	<b>687'010.06</b>
<b>1046</b>	<b>Aktive Rechnungsabgrenzungen Investitionsrechnung</b>	<b>526'977.06</b>	<b>578'526.55</b>	<b>526'977.06</b>	<b>578'526.55</b>
<b>10460</b>	<b>Aktive Rechnungsabgrenzungen Investitionsrechnung</b>	<b>526'977.06</b>	<b>578'526.55</b>	<b>526'977.06</b>	<b>578'526.55</b>
10460.01	Aktive Rechnungsabgrenzungen Investitionsrechnung	526'977.06	578'526.55	526'977.06	578'526.55

# Bilanz

Gemeinde Nunningen  
Buchungsperiode 2025

Einwohnergemeinde		Anfangsbestand per 01.01.2025	Zuwachs	Veränderung Abgang	Endbestand per 31.12.2025
<b>1047</b>	<b>Aktive Rechnungsabgrenzungen Erfolgsrechnung</b>	<b>64'984.95</b>	<b>108'483.51</b>	<b>64'984.95</b>	<b>108'483.51</b>
<b>10470</b>	<b>Aktive Rechnungsabgrenzungen Erfolgsrechnung</b>	<b>64'984.95</b>	<b>108'483.51</b>	<b>64'984.95</b>	<b>108'483.51</b>
10470.01	Aktive Rechnungsabgrenzungen Erfolgsrechnung	64'984.95	108'483.51	64'984.95	108'483.51
<b>106</b>	<b>Vorräte und angefangene Arbeiten</b>	<b>15'000.00</b>	<b>4'891.74</b>		<b>19'891.74</b>
<b>1060</b>	<b>Handelswaren</b>	<b>15'000.00</b>	<b>4'891.74</b>		<b>19'891.74</b>
<b>10607</b>	<b>Vorräte</b>	<b>15'000.00</b>	<b>4'891.74</b>		<b>19'891.74</b>
10607.01	Vorrat Heizöl	15'000.00	4'891.74		19'891.74
<b>107</b>	<b>Finanzanlagen</b>	<b>392'379.48</b>		<b>28'543.90</b>	<b>363'835.58</b>
<b>1070</b>	<b>Aktien und Anteilscheine</b>	<b>377'379.48</b>		<b>28'543.90</b>	<b>348'835.58</b>
<b>10700</b>	<b>Aktien</b>	<b>377'179.48</b>		<b>28'543.90</b>	<b>348'635.58</b>
10700.01	Aktien GZG	376'779.48		28'543.90	348'235.58
10700.02	Aktien Skilift Hohe Winde AG	400.00			400.00
<b>10702</b>	<b>Anteilscheine</b>	<b>200.00</b>			<b>200.00</b>
10702.01	Anteilschein RB Laufental-Thierstein	200.00			200.00
<b>1071</b>	<b>Verzinsliche Anlagen</b>	<b>15'000.00</b>			<b>15'000.00</b>
<b>10710</b>	<b>Langfristige Darlehen FV</b>	<b>15'000.00</b>			<b>15'000.00</b>
10710.01	Darlehen GZG	15'000.00			15'000.00
<b>108</b>	<b>Sachanlagen FV</b>	<b>3'081'500.00</b>			<b>3'081'500.00</b>

# Bilanz

**Gemeinde Nunningen**  
Buchungsperiode 2025

Einwohnergemeinde		Anfangsbestand per 01.01.2025	Zuwachs	Veränderung Abgang	Endbestand per 31.12.2025
<b>1080</b>	<b>Grundstücke FV</b>	<b>748'500.00</b>			<b>748'500.00</b>
<b>10800</b>	<b>Grundstücke FV</b>	<b>748'500.00</b>			<b>748'500.00</b>
10800.01	Grundstücke Finanzvermögen	748'500.00			748'500.00
<b>1084</b>	<b>Gebäude FV</b>	<b>2'333'000.00</b>			<b>2'333'000.00</b>
<b>10840</b>	<b>Gebäude FV</b>	<b>2'333'000.00</b>			<b>2'333'000.00</b>
10840.01	Gebäude FV	2'333'000.00			2'333'000.00
<b>14</b>	<b>Verwaltungsvermögen</b>	<b>11'477'022.88</b>	<b>1'524'292.91</b>	<b>1'643'167.09</b>	<b>11'358'148.70</b>
<b>140</b>	<b>Sachanlagen VV</b>	<b>10'916'138.03</b>	<b>1'435'987.36</b>	<b>1'534'757.34</b>	<b>10'817'368.05</b>
<b>1400</b>	<b>Grundstücke VV</b>	<b>16'181.00</b>		<b>1'796.25</b>	<b>14'384.75</b>
<b>14000</b>	<b>Allgemeiner Haushalt</b>	<b>12.00</b>			<b>12.00</b>
14000.01	Grundstücke	142'111.00			142'111.00
14000.98	Zusätzliche WB Grundstücke	14'205.00-			14'205.00-
14000.99	WB Grundstücke	127'894.00-			127'894.00-
<b>14001</b>	<b>Wasserversorgung</b>	<b>14'300.00</b>		<b>1'588.80</b>	<b>12'711.20</b>
14001.01	Grundstücke Wasserversorgung	28'601.00			28'601.00
14001.99	WB Grundstücke Wasserversorgung	14'301.00-		1'588.80	15'889.80-
<b>14002</b>	<b>Abwasserbeseitigung</b>	<b>2.00</b>			<b>2.00</b>
14002.01	Grundstücke Abwasserbeseitigung	2.00			2.00
<b>14003</b>	<b>Abfallbeseitigung</b>	<b>1'867.00</b>		<b>207.45</b>	<b>1'659.55</b>
14003.01	Grundstücke Abfallbeseitigung	3'730.00			3'730.00
14003.99	WB Grundstücke Abfallbeseitigung	1'863.00-		207.45	2'070.45-

# Bilanz

Gemeinde Nunningen  
Buchungsperiode 2025

Einwohnergemeinde		Anfangsbestand per 01.01.2025	Zuwachs	Veränderung Abgang	Endbestand per 31.12.2025
<b>1401</b>	<b>Strassen / Verkehrswege</b>	<b>2'013'932.91</b>	<b>120'137.19</b>	<b>158'076.02</b>	<b>1'975'994.08</b>
<b>14010</b>	<b>Allgemeiner Haushalt</b>	<b>2'013'932.91</b>	<b>120'137.19</b>	<b>158'076.02</b>	<b>1'975'994.08</b>
14010.01	Strassen / Verkehrswege	3'746'898.91	120'137.19	14'591.70	3'852'444.40
14010.98	WB Strassen / Verkehrswege (zusätzliche Abschreibungen)	500'000.00-			500'000.00-
14010.99	WB Strassen / Verkehrswege	1'232'966.00-		143'484.32	1'376'450.32-
<b>1402</b>	<b>Wasserbau</b>	<b>527'089.45</b>	<b>80'905.75</b>	<b>579'234.80</b>	<b>28'760.40</b>
<b>14020</b>	<b>Allgemeiner Haushalt</b>	<b>527'089.45</b>	<b>80'905.75</b>	<b>579'234.80</b>	<b>28'760.40</b>
14020.01	Wasserbau	532'215.45	80'826.15	578'526.55	34'515.05
14020.99	WB Wasserbau	5'126.00-	79.60	708.25	5'754.65-
<b>1403</b>	<b>Übrige Tiefbauten</b>	<b>5'834'225.92</b>	<b>645'610.75</b>	<b>313'226.05</b>	<b>6'166'610.62</b>
<b>14030</b>	<b>Allgemeiner Haushalt</b>	<b>97'058.65</b>		<b>26'248.55</b>	<b>70'810.10</b>
14030.01	Tiefbauten	331'198.65			331'198.65
14030.99	WB Tiefbauten	234'140.00-		26'248.55	260'388.55-
<b>14031</b>	<b>Wasserversorgung</b>	<b>1'343'664.85</b>	<b>86'956.02</b>	<b>117'529.05</b>	<b>1'313'091.82</b>
14031.01	Tiefbauten Wasserversorgung	1'803'331.85	86'956.02	56'242.45	1'834'045.42
14031.99	WB Tiefbauten Wasserversorgung	459'667.00-		61'286.60	520'953.60-
<b>14032</b>	<b>Abwasserbeseitigung</b>	<b>4'371'711.26</b>	<b>558'654.73</b>	<b>167'027.20</b>	<b>4'763'338.79</b>
14032.01	Tiefbauten Abwasserbeseitigung	4'714'845.26	558'654.73	27'892.65	5'245'607.34
14032.99	WB Tiefbauten Abwasserbeseitigung	343'134.00-		139'134.55	482'268.55-
<b>14033</b>	<b>Abfallbeseitigung</b>	<b>21'791.16</b>		<b>2'421.25</b>	<b>19'369.91</b>
14033.01	Tiefbauten Abfallbeseitigung	44'051.16			44'051.16
14033.99	WB Tiefbauten Abfallbeseitigung	22'260.00-		2'421.25	24'681.25-

# Bilanz

Gemeinde Nunningen  
Buchungsperiode 2025

Einwohnergemeinde		Anfangsbestand per 01.01.2025	Zuwachs	Veränderung Abgang	Endbestand per 31.12.2025
<b>1404</b>	<b>Hochbauten</b>	<b>1'790'877.90</b>	<b>439'304.55</b>	<b>229'920.20</b>	<b>2'000'262.25</b>
<b>14040</b>	<b>Allgemeiner Haushalt</b>	<b>1'548'358.80</b>	<b>293'692.35</b>	<b>213'044.15</b>	<b>1'629'007.00</b>
14040.01	Hochbauten	3'254'159.80	293'692.35		3'547'852.15
14040.99	WB Hochbauten	1'705'801.00-		213'044.15	1'918'845.15-
<b>14041</b>	<b>Wasserversorgung</b>	<b>242'519.10</b>	<b>145'612.20</b>	<b>16'876.05</b>	<b>371'255.25</b>
14041.01	Hochbauten Wasserversorgung	347'826.10	145'612.20		493'438.30
14041.99	WB Hochbauten Wasserversorgung	105'307.00-		16'876.05	122'183.05-
<b>1405</b>	<b>Waldungen</b>	<b>186'219.00</b>		<b>5'320.35</b>	<b>180'898.65</b>
<b>14050</b>	<b>Allgemeiner Haushalt</b>	<b>186'219.00</b>		<b>5'320.35</b>	<b>180'898.65</b>
14050.01	Waldungen	212'834.00			212'834.00
14050.99	WB Waldungen	26'615.00-		5'320.35	31'935.35-
<b>1406</b>	<b>Mobilien VV</b>	<b>530'133.65</b>		<b>75'304.85</b>	<b>454'828.80</b>
<b>14060</b>	<b>Allgemeiner Haushalt</b>	<b>302'645.45</b>		<b>68'097.75</b>	<b>234'547.70</b>
14060.01	Mobilien	861'455.05			861'455.05
14060.98	Zusätzliche WB Mobilien	28'354.20-			28'354.20-
14060.99	WB Mobilien	530'455.40-		68'097.75	598'553.15-
<b>14061</b>	<b>Wasserversorgung</b>	<b>221'168.95</b>		<b>6'504.95</b>	<b>214'664.00</b>
14061.01	Mobilien Wasserversorgung	413'120.65			413'120.65
14061.99	WB Mobilien Wasserversorgung	191'951.70-		6'504.95	198'456.65-
<b>14063</b>	<b>Abfallbeseitigung</b>	<b>6'319.25</b>		<b>702.15</b>	<b>5'617.10</b>
14063.01	Mobilien Abfallbeseitigung	12'646.25			12'646.25
14063.99	WB Mobilien Abfallbeseitigung	6'327.00-		702.15	7'029.15-
<b>1407</b>	<b>Anlagen im Bau VV</b>	<b>17'478.20</b>	<b>150'029.12</b>	<b>171'878.82</b>	<b>4'371.50-</b>
<b>14070</b>	<b>Allgemeiner Haushalt</b>	<b>1'648.15-</b>		<b>2'723.35</b>	<b>4'371.50-</b>
14070.50	Anlagen im Bau Waldungen	1'648.15-		2'723.35	4'371.50-

# Bilanz

Gemeinde Nunningen  
Buchungsperiode 2025

Einwohnergemeinde		Anfangsbestand per 01.01.2025	Zuwachs	Veränderung Abgang	Endbestand per 31.12.2025
<b>14072</b>	<b>Abwasserbeseitigung</b>	<b>19'126.35</b>	<b>150'029.12</b>	<b>169'155.47</b>	
14072.30	Anlagen im Bau, Tiefbauten Abwasserbeseitigung	19'126.35	150'029.12	169'155.47	
<b>142</b>	<b>Immaterielle Anlagen</b>	<b>130'890.00</b>	<b>88'305.55</b>	<b>72'875.85</b>	<b>146'319.70</b>
<b>1420</b>	<b>Software</b>	<b>72'707.60</b>	<b>12'860.15</b>	<b>30'099.80</b>	<b>55'467.95</b>
<b>14200</b>	<b>Allgemeiner Haushalt</b>	<b>72'707.60</b>	<b>12'860.15</b>	<b>30'099.80</b>	<b>55'467.95</b>
14200.01	Software	114'652.60	12'860.15		127'512.75
14200.99	WB Software	41'945.00-		30'099.80	72'044.80-
<b>1429</b>	<b>Übrige immaterielle Anlagen</b>	<b>58'182.40</b>	<b>75'445.40</b>	<b>42'776.05</b>	<b>90'851.75</b>
<b>14290</b>	<b>Allgemeiner Haushalt</b>	<b>24'783.90</b>	<b>75'445.40</b>	<b>34'153.90</b>	<b>66'075.40</b>
14290.01	Übrige immaterielle Anlagen	176'024.25	75'445.40		251'469.65
14290.99	WB übrige immaterielle Anlagen	151'240.35-		34'153.90	185'394.25-
<b>14291</b>	<b>Wasserversorgung</b>	<b>5'525.10</b>		<b>5'525.10</b>	
14291.01	Übrige immaterielle Anlagen Wasserversorgung	39'206.10			39'206.10
14291.99	WB übrige immaterielle Anlagen Wasserversorgung	33'681.00-		5'525.10	39'206.10-
<b>14292</b>	<b>Abwasserbeseitigung</b>	<b>27'873.40</b>		<b>3'097.05</b>	<b>24'776.35</b>
14292.01	Übrige immaterielle Anlagen Abwasserbeseitigung	55'755.40			55'755.40
14292.99	WB übrige immaterielle Anlagen Abwasserbeseitigung	27'882.00-		3'097.05	30'979.05-
<b>144</b>	<b>Darlehen</b>	<b>228'150.00</b>		<b>8'775.00</b>	<b>219'375.00</b>
<b>1446</b>	<b>Darlehen an private Organisationen ohne Erwerbszwe</b>	<b>228'150.00</b>		<b>8'775.00</b>	<b>219'375.00</b>
<b>14460</b>	<b>Allgemeiner Haushalt</b>	<b>228'150.00</b>		<b>8'775.00</b>	<b>219'375.00</b>

# Bilanz

Gemeinde Nunningen  
Buchungsperiode 2025

Einwohnergemeinde		Anfangsbestand per 01.01.2025	Zuwachs	Veränderung Abgang	Endbestand per 31.12.2025
14460.01	Darlehen an private Organisationen ohne Erwerbszwe	228'150.00		8'775.00	219'375.00
<b>145</b>	<b>Beteiligungen, Grundkapitalien</b>	<b>52'101.00</b>			<b>52'101.00</b>
<b>1454</b>	<b>Beteiligungen an öffentlichen Unternehmungen</b>	<b>2'101.00</b>			<b>2'101.00</b>
<b>14540</b>	<b>Allgemeiner Haushalt</b>	<b>2'101.00</b>			<b>2'101.00</b>
14540.01	Kelsag AG, 70 Aktien	2'100.00			2'100.00
14540.02	Anteilscheine VEBO	1.00			1.00
<b>1455</b>	<b>Beteiligungen an privaten Unternehmungen</b>	<b>50'000.00</b>			<b>50'000.00</b>
<b>14550</b>	<b>Allgemeiner Haushalt</b>	<b>50'000.00</b>			<b>50'000.00</b>
14550.02	Raurica Wald AG, Namenaktien	50'000.00			50'000.00
<b>146</b>	<b>Investitionsbeiträge</b>	<b>149'743.85</b>		<b>26'758.90</b>	<b>122'984.95</b>
<b>1462</b>	<b>Investitionsbeiträge an Gemeinden und Zweckverbände</b>	<b>149'743.85</b>		<b>26'758.90</b>	<b>122'984.95</b>
<b>14620</b>	<b>Allgemeiner Haushalt</b>	<b>99'583.55</b>		<b>25'668.45</b>	<b>73'915.10</b>
14620.01	Investitionsbeiträge Schulhaus March	390'262.68			390'262.68
14620.03	Beteiligung Projekt Coop	206'055.00			206'055.00
14620.98	Zusätzliche WB Investitionsbeiträge	27'317.13-			27'317.13-
14620.99	WB Investitionsbeiträge an Gemeinden und Zweckverbände	469'417.00-		25'668.45	495'085.45-
<b>14622</b>	<b>Abwasserbeseitigung</b>	<b>50'160.30</b>		<b>1'090.45</b>	<b>49'069.85</b>
14622.01	Investitionsbeiträge Abwasserbeseitigung an Gemeind	54'520.30			54'520.30
14622.99	WB Investitionsbeiträge Abwasserbeseitigung an Gemeind	4'360.00-		1'090.45	5'450.45-

# Bilanz

Gemeinde Nunningen  
Buchungsperiode 2025

Einwohnergemeinde		Anfangsbestand per 01.01.2025	Zuwachs	Veränderung Abgang	Endbestand per 31.12.2025
<b>2</b>	<b>Passiven</b>	<b>20'117'756.59</b>	<b>17'036'862.79</b>	<b>14'643'114.32</b>	<b>22'511'505.06</b>
<b>20</b>	<b>Fremdkapital</b>	<b>13'714'875.72</b>	<b>14'994'391.79</b>	<b>14'152'248.32</b>	<b>14'557'019.19</b>
<b>200</b>	<b>Laufende Verbindlichkeiten</b>	<b>1'133'736.03</b>	<b>11'686'658.10</b>	<b>11'714'743.26</b>	<b>1'105'650.87</b>
<b>2000</b>	<b>Laufende Verbindlichkeiten aus Lieferungen und Leistungen von</b>	<b>827'678.78</b>	<b>11'502'773.71</b>	<b>11'297'934.35</b>	<b>1'032'518.14</b>
<b>20000</b>	<b>Laufende Verbindlichkeiten aus Lieferungen und Leistungen von</b>	<b>827'678.78</b>	<b>11'021'422.81</b>	<b>10'816'583.45</b>	<b>1'032'518.14</b>
20000.01	Kreditoren Sammelkonto		3'001'166.95	1'968'648.81	1'032'518.14
20000.02	Kreditoren Sammelkonto WWSoft	827'645.83	6'043'767.40	6'871'413.23	
20000.80	Abklärungskonto	32.95	20'424.25	20'457.20	
20000.90	Durchlaufskonto		1'956'064.21	1'956'064.21	
<b>20001</b>	<b>Kreditoren Sozial- und Personalversicherungen</b>		<b>481'350.90</b>	<b>481'350.90</b>	
20001.01	Sozialversicherungen (AHV/ALV/IV/EO/FAK)		201'343.90	201'343.90	
20001.02	Personalvorsorgeeinrichtungen		243'223.90	243'223.90	
20001.03	Kranken- und Unfallversicherungen		36'783.10	36'783.10	
<b>2001</b>	<b>Kontokorrente mit Dritten</b>	<b>213'666.15</b>	<b>4'020.74</b>	<b>214'531.26</b>	<b>3'155.63</b>
<b>20010</b>	<b>Kontokorrente mit Kanton und anderen Gemeinden</b>	<b>213'666.15</b>	<b>3'122.94</b>	<b>214'531.26</b>	<b>2'257.83</b>
20010.02	Kontokorrent EG Zullwil (EC-Zahlungen)	1'487.06	3'122.94	2'352.17	2'257.83
20010.05	KK Amt für Gesellschaft und Soziales	212'179.09		212'179.09	
<b>20012</b>	<b>Kontokorrente mit anderen Dritten</b>		<b>897.80</b>		<b>897.80</b>
20012.01	KK Viseca / Kreditkarten		897.80		897.80

# Bilanz

Gemeinde Nunningen  
Buchungsperiode 2025

Einwohnergemeinde		Anfangsbestand per 01.01.2025	Zuwachs	Veränderung Abgang	Endbestand per 31.12.2025
<b>2002</b>	<b>Steuern</b>	<b>4'150.80</b>	<b>179'832.90</b>	<b>202'277.65</b>	<b>18'293.95-</b>
<b>20022</b>	<b>Steuerschulden MWST</b>	<b>4'150.80</b>	<b>179'832.90</b>	<b>202'277.65</b>	<b>18'293.95-</b>
20022.00	Kreditor MWST Wasser und Abwasser		91'597.55	109'891.50	18'293.95-
20022.01	MWST Wasserversorgung ER	4'146.70	30'937.05	35'083.75	
20022.02	MWST Wasserversorgung IR		707.15	707.15	
20022.11	MWST Abwasserbeseitigung ER	4.10	54'331.85	54'335.95	
20022.12	MWST Abwasserbeseitigung IR		2'259.30	2'259.30	
<b>2009</b>	<b>Übrige laufende Verpflichtungen</b>	<b>88'240.30</b>	<b>30.75</b>		<b>88'271.05</b>
<b>20091</b>	<b>Zweckgebundene Zuwendungen</b>	<b>88'240.30</b>	<b>30.75</b>		<b>88'271.05</b>
20091.01	Arbeitsbeschaffungsreserven	26'798.50			26'798.50
20091.02	Personalversicherungskasse	23'104.40	11.55		23'115.95
20091.03	Studienereicherungen minderbem. Schüler	20'371.20	10.20		20'381.40
20091.04	Käppelifonds	11'711.90	5.85		11'717.75
20091.05	Winterhilfe	6'254.30	3.15		6'257.45
<b>204</b>	<b>Passive Rechnungsabgrenzungen</b>	<b>437'431.26</b>	<b>307'687.54</b>	<b>437'431.26</b>	<b>307'687.54</b>
<b>2046</b>	<b>Passive Rechnungsabgrenzungen Investitionsrechnung</b>	<b>97'290.00</b>	<b>2'578.20</b>	<b>97'290.00</b>	<b>2'578.20</b>
<b>20460</b>	<b>Passive Rechnungsabgrenzungen Investitionsrechnung</b>	<b>97'290.00</b>	<b>2'578.20</b>	<b>97'290.00</b>	<b>2'578.20</b>
20460.01	Passive Rechnungsabgrenzungen Investitionsrechnung	97'290.00	2'578.20	97'290.00	2'578.20
<b>2047</b>	<b>Passive Rechnungsabgrenzungen Erfolgsrechnung</b>	<b>340'141.26</b>	<b>305'109.34</b>	<b>340'141.26</b>	<b>305'109.34</b>
<b>20470</b>	<b>Passive Rechnungsabgrenzungen Erfolgsrechnung</b>	<b>340'141.26</b>	<b>305'109.34</b>	<b>340'141.26</b>	<b>305'109.34</b>

# Bilanz

Gemeinde Nunningen  
Buchungsperiode 2025

Einwohnergemeinde		Anfangsbestand per 01.01.2025	Zuwachs	Veränderung Abgang	Endbestand per 31.12.2025
20470.01	Passive Rechnungsabgrenzungen Erfolgsrechnung	340'141.26	305'109.34	340'141.26	305'109.34
<b>206</b>	<b>Langfristige Finanzverbindlichkeiten</b>	<b>11'180'000.00</b>	<b>3'000'000.00</b>	<b>2'000'000.00</b>	<b>12'180'000.00</b>
<b>2064</b>	<b>Darlehen, Schuldscheine</b>	<b>11'180'000.00</b>	<b>3'000'000.00</b>	<b>2'000'000.00</b>	<b>12'180'000.00</b>
<b>20640</b>	<b>Langfristige Darlehen</b>	<b>11'180'000.00</b>	<b>3'000'000.00</b>	<b>2'000'000.00</b>	<b>12'180'000.00</b>
20640.10	SUVA; Darlehen zu 0.4%; Verfal 04.2028, Vertrag 63	1'000'000.00			1'000'000.00
20640.11	SUVA; Darlehen zu 0.4%; Verfal 04.2028, Vertrag 62	1'000'000.00			1'000'000.00
20640.13	RB Laufental-Thierstein; 1% / 26.8.2025 - 26.8.2030	1'000'000.00			1'000'000.00
20640.14	RB Laufental-Thierstein; 1.05% 12.12.2025-12.12.2029	2'500'000.00		2'000'000.00	500'000.00
20640.15	Hypothekarbank Lenzburg AG; 2.22%; 25.9.23-27.9.2027	2'000'000.00			2'000'000.00
20640.16	RB Laufental-Thierstein; 2.18% 13.9.2023-13.9.2026	500'000.00			500'000.00
20640.17	Postfinance PF008003/1.05%/18.10.24 - 19.1	1'000'000.00			1'000'000.00
20640.18	RB Laufental-Thierstein; 0.68% Verfall: 31.10.2026		1'000'000.00		1'000'000.00
20640.19	Publica; PK des Bundes; 12.12.25 - 12.12.29/0.99%		2'000'000.00		2'000'000.00
20640.50	Alters- und Pflegeheim "Stäglen" (2013) / 1.00%	1'180'000.00			1'180'000.00
20640.51	Alters- und Pflegeheim "Stägle (1.2.2017) / 1.00%	1'000'000.00			1'000'000.00
<b>209</b>	<b>Verbindlichkeiten gegenüber Spezialfinanzierungen und Fond</b>	<b>963'708.43</b>	<b>46.15</b>	<b>73.80</b>	<b>963'680.78</b>

# Bilanz

Gemeinde Nunningen  
Buchungsperiode 2025

Einwohnergemeinde		Anfangsbestand per 01.01.2025	Zuwachs	Veränderung Abgang	Endbestand per 31.12.2025
<b>2091</b>	<b>Verbindlichkeiten gegenüber Fonds im FK</b>	<b>240'578.10</b>			<b>240'578.10</b>
<b>20910</b>	<b>Verbindlichkeiten gegenüber Fonds im FK</b>	<b>240'578.10</b>			<b>240'578.10</b>
20910.01	Ersatzabgaben für Schutzraumbauten	188'078.10			188'078.10
20910.02	Parkplatzersatzabgaben	52'500.00			52'500.00
<b>2092</b>	<b>Verbindlichkeiten gegenüber Legaten und Stiftungen ohne ei</b>	<b>720'342.80</b>	<b>46.15</b>		<b>720'388.95</b>
<b>20920</b>	<b>Verbindlichkeiten gegenüber Legaten und Stiftungen ohne ei</b>	<b>720'342.80</b>	<b>46.15</b>		<b>720'388.95</b>
20920.01	Hänggi-Legat Schulhaus	100'000.00			100'000.00
20920.02	Xaver Hänggi-Stiftung	61'728.95	30.85		61'759.80
20920.03	Marie-Anna Stebler-Stiftung	30'613.85	15.30		30'629.15
20920.04	Edwin Kilcher-Legat Alters- un Pflegeheim	500'000.00			500'000.00
20920.05	Hermann & Elisabeth Walder-Bachmann Stiftung	28'000.00			28'000.00
<b>2093</b>	<b>Verbindlichkeiten gegenüber übrigen zweckgebundenen Fremdm</b>	<b>2'787.53</b>		<b>73.80</b>	<b>2'713.73</b>
<b>20930</b>	<b>Verbindlichkeiten gegenüber übrigen zweckgebundenen Fremdm</b>	<b>2'787.53</b>		<b>73.80</b>	<b>2'713.73</b>
20930.15	Grabunterhalt Rosa Hänggi-Hänggi	1'751.39			1'751.39
20930.16	Grabunterhalt Fam. Schaad-Kof.	1'036.14		73.80	962.34
<b>29</b>	<b>Eigenkapital</b>	<b>6'402'880.87</b>	<b>2'042'471.00</b>	<b>490'866.00</b>	<b>7'954'485.87</b>
<b>290</b>	<b>Verpflichtungen (+) bzw. Vorschüsse (-) gegenüber Spezi</b>	<b>1'816'877.78</b>	<b>288'006.93</b>	<b>152'034.77</b>	<b>1'952'849.94</b>

# Bilanz

Gemeinde Nunningen  
Buchungsperiode 2025

Einwohnergemeinde		Anfangsbestand per 01.01.2025	Zuwachs	Veränderung Abgang	Endbestand per 31.12.2025
<b>2900</b>	<b>Spezialfinanzierungen im EK</b>	<b>1'816'877.78</b>	<b>288'006.93</b>	<b>152'034.77</b>	<b>1'952'849.94</b>
<b>29001</b>	<b>Wasserversorgung</b>	<b>462'406.27</b>	<b>194'161.32</b>		<b>656'567.59</b>
29001.01	Spezialfinanzierung Wasserversorgung	462'406.27	194'161.32		656'567.59
<b>29002</b>	<b>Abwasserbeseitigung</b>	<b>1'312'405.06</b>	<b>93'845.61</b>	<b>143'322.00</b>	<b>1'262'928.67</b>
29002.01	Spezialfinanzierung Abwasserbeseitigung	781'754.06	93'845.61		875'599.67
29002.02	Werterhalt Abwasserbeseitigung	530'651.00		143'322.00	387'329.00
<b>29003</b>	<b>Abfallbeseitigung</b>	<b>42'066.45</b>		<b>8'712.77</b>	<b>33'353.68</b>
29003.01	Spezialfinanzierung Abfallbeseitigung	42'066.45		8'712.77	33'353.68
<b>296</b>	<b>Neubewertungsreserve Finanzvermögen</b>	<b>90'859.15</b>		<b>90'859.15</b>	
<b>2960</b>	<b>Neubewertungsreserve Finanzvermögen</b>	<b>90'859.15</b>		<b>90'859.15</b>	
<b>29600</b>	<b>Neubewertungsreserve Finanzvermögen</b>	<b>90'859.15</b>		<b>90'859.15</b>	
29600.01	Neubewertungsreserve Finanzvermögen	90'859.15		90'859.15	
<b>299</b>	<b>Bilanzüberschuss/-fehlbetrag</b>	<b>4'495'143.94</b>	<b>1'754'464.07</b>	<b>247'972.08</b>	<b>6'001'635.93</b>
<b>2990</b>	<b>Jahresergebnis</b>	<b>247'972.08</b>	<b>1'506'491.99</b>	<b>247'972.08</b>	<b>1'506'491.99</b>
<b>29900</b>	<b>Jahresergebnis</b>	<b>247'972.08</b>	<b>1'506'491.99</b>	<b>247'972.08</b>	<b>1'506'491.99</b>
29900.01	Jahresergebnis	247'972.08	1'506'491.99	247'972.08	1'506'491.99

# Bilanz

**Gemeinde Nunningen**  
Buchungsperiode 2025

Einwohnergemeinde		Anfangsbestand per 01.01.2025	Zuwachs	Veränderung Abgang	Endbestand per 31.12.2025
2999	Kumulierte Ergebnisse der Vorjahre	4'247'171.86	247'972.08		4'495'143.94
29990	Kumulierte Ergebnisse der Vorjahre	4'247'171.86	247'972.08		4'495'143.94
29990.01	Kumulierte Ergebnisse der Vorjahre	4'247'171.86	247'972.08		4'495'143.94